



SV-МЕБЕЛЬ


мебельная фабрика

- **Признанный лидер по качеству**
- **Европейские материалы и комплектующие**
- **36 месяцев гарантии**
- **Пожизненное сервисное обслуживание**



КАТАЛОГ КУХНИ

Гарантия качества!





ОСТЕРЕГАЙТЕСЬ ПОДЕЛОК!
ИЩИТЕ МЕБЕЛЬ С ГОЛОГРАФИЧЕСКОЙ НАКЛЕЙКОЙ!


Чтобы сделать единственно правильный выбор, обязательно ознакомьтесь с информацией на сайте www.sv-mebel.ru

www.sv-mebel.ru
Телефон: 8 (800) 250-63-00
e-mail: sv-mebel@inbox.ru

ДИПЛОМЫ И СЕРТИФИКАТЫ



Лучшее
промышленное предприятие
Пензенской области



Фабрика оставляет за собой право вносить конструктивные изменения в изделия для улучшения качества продукции, поэтому готовые изделия могут иметь незначительные отличия по цвету и конструкции от изображенных в каталоге.

УВАЖАЕМЫЕ ПАРТНЁРЫ!

Мебельная фабрика «SV-Мебель» – команда профессионалов, воплощающих идею производства высококачественной продукции по доступной цене! Мы ответственно подходим к нашей работе, ценим своих клиентов и являемся надежным партнером.



Лучшее промышленное предприятие

Фабрика «SV-Мебель» заслуженно является «Лучшим промышленным предприятием Пензенской области». При подведении итогов этого конкурса учитывались такие факторы, как темп роста объема реализации продукции, темп роста производительности труда и среднемесячная заработная плата.



Крупнейший экспортер области

Фабрике «SV-Мебель» на протяжении семи лет присуждается звание «Крупнейший экспортер Пензенской области». Награды получены по итогам 2015-2021 годов.



Высокое качество продукции

Главным достижением фабрики «SV-Мебель» среди многочисленных наград являются 4 золотые медали международного уровня «SOEX», полученные в номинации «За качество».




Экологически чистая мебель

Мы выпускаем экологически чистую мебель. Вся мебель на нашей фабрике выполнена из ЛДСП ведущих европейских производителей, которая относится к самой экологичной группе ламината с классом эмиссии E1, одобренной для производства даже детской мебели. Мы единственная фабрика, кто проводит независимые лабораторные исследования используемых материалов. Результаты этих исследований подтверждают, что наша мебель экологичная и безопасная.



Самая объективная оценка качества мебели – это отзывы независимых сборщиков





ОСТЕРЕГАЙТЕСЬ ПОДДЕЛОК!
ИЩИТЕ МЕБЕЛЬ С ГОЛОГРАФИЧЕСКОЙ НАКЛЕЙКОЙ!

Чтобы сделать единственно правильный выбор, обязательно ознакомьтесь с информацией на сайте www.sv-mebel.ru

www.sv-mebel.ru
Телефон: 8 (800) 250-63-00
e-mail: sv-mebel@inbox.ru



«Гарантирую, что ни одного покупателя мы не оставим один на один с любым вопросом, связанным с нашей мебелью, независимо от даты и места ее приобретения.»

Стекланников Владимир Михайлович
Собственник фабрики

МЫ ОТВЕТСТВЕННО ПОДХОДИМ К НАШЕЙ РАБОТЕ, ЦЕНИМ СВОИХ ПОКУПАТЕЛЕЙ И ЯВЛЯЕМСЯ НАДЕЖНЫМ ПАРТНЕРОМ



Гарантийный срок – 36 месяцев

Мы увеличили гарантийный срок на всю продукцию «SV-Мебель» до 36 месяцев, поскольку уверены в качестве нашей продукции и несем полную ответственность за нее.



Сервисное обслуживание на весь срок эксплуатации мебели

Одно из наших преимуществ – сервисное обслуживание, благодаря которому даже по истечении гарантийного срока клиенты могут быть уверены в том, что мы обязательно поможем им решить любой вопрос с нашей мебелью. Если вдруг разбилась стеклостворка, зеркало или повредилась часть изделия, то покупателю достаточно позвонить нам на фабрику, и мы обязательно поможем решить любой вопрос.



Голографическая защита от подделок

На каждом изделии фабрики присутствует наш фирменный знак качества — фирменная голограмма с индивидуальным номером, которая помогает нам защищать мебель от многочисленных подделок.




Оборудование немецких и австрийских производителей

В своем производстве мы используем высокоточное оборудование мировых лидеров станкостроения, которое позволяет выпускать большие объемы продукции высочайшего качества.



Каждый заявляет, что его товар качественный, а мы можем это подтвердить.

По этому QR-коду - неподдельные отзывы наших покупателей



Габаритные размеры модулей представлены в следующей последовательности: Ширина x Высота x Глубина. Фабрика оставляет за собой право вносить конструктивные изменения в изделия для улучшения качества продукции, поэтому готовые изделия могут иметь незначительные отличия по цвету и конструкции от изображенных в каталоге.



«ЛОФТ» (фасады МДФ «Белый глянец»/«Камень темный»)

Корпус ЛДСП




Белый

Фасад МДФ (пленка ПВХ)




Бетон
серый



Камень
темный



Бетон
бежевый



Белый
глянец

Особенности модели

1. Модули по умолчанию комплектуются петлями со встроенным доводчиком.
2. Модули «Стол- рабочий (горизонтальный)» комплектуются направляющими скрытого монтажа с доводчиками.
3. Модули СГ 600я2 и СГ800я2 можно укомплектовать скрытыми ящиками, которые предлагаются в качестве отдельных элементов с названием «Ящик скрытый 600(800)».
4. Модуль «Ящик скрытый» комплектуется такими же направляющими, как и остальные горизонтальные столы.
5. Модуль «Шкаф навесной (барный)» комплектуется двумя створками, которые открываются и удерживаются при помощи газлифтов.
6. В модуле Ш1000у, из-за конструктивных особенностей, одна из створок не комплектуется ручкой.
7. Нижние модули не комплектуются столешницей. Столешница приобретается отдельно.



ОСТЕРЕГАЙТЕСЬ ПОДДЕЛОК!
ИЩИТЕ МЕБЕЛЬ С ГОЛОГРАФИЧЕСКОЙ НАКЛЕЙКОЙ!

Чтобы сделать единственно правильный выбор, обязательно ознакомьтесь с информацией на сайте www.sv-mebel.ru

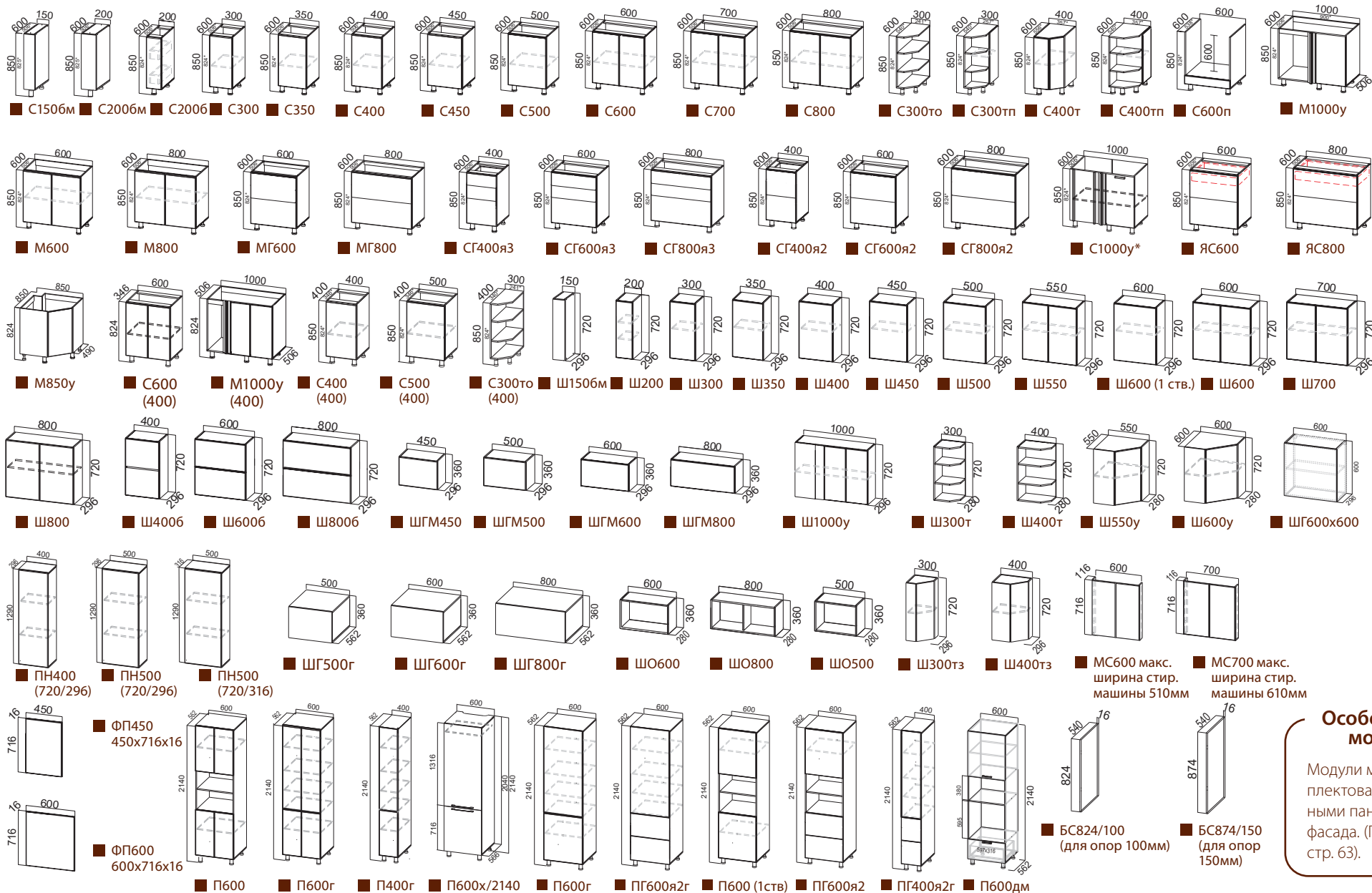
www.sv-mebel.ru
Телефон: 8 (800) 250-63-00
e-mail: sv-mebel@inbox.ru

КУХНИ (с МДФ-фасадами)



«ЛОФТ» (фасады МДФ «Бетон серый»)

СХЕМЫ МОДУЛЕЙ «ЛОФТ»



Особенности модели

Модули можно укомплектовать декоративными панелями в цвет фасада. (Подробнее на стр. 63).

Фабрика оставляет за собой право вносить конструктивные изменения в изделия для улучшения качества продукции, поэтому готовые изделия могут иметь незначительные отличия по цвету и конструкции от изображенных в каталоге. Габаритные размеры модулей представлены в следующей последовательности: Ширина x Высота x Глубина

Габаритные размеры нижних модулей указаны с учетом столешницы толщиной 26мм. Звездочкой (*) отмечены размеры без учета толщины столешницы.

Столешница в комплектацию модуля не входит, приобретается отдельно. Ассортимент столешниц см. на стр. 62.

КУХНИ (с МДФ-фасадами)



ОСТЕРЕГАЙТЕСЬ ПОДДЕЛОК!
ИЩИТЕ МЕБЕЛЬ С ГОЛОГРАФИЧЕСКОЙ НАКЛЕЙКОЙ!

Чтобы сделать единственно правильный выбор, обязательно ознакомьтесь с информацией на сайте www.sv-mebel.ru

www.sv-mebel.ru
Телефон: 8 (800) 250-63-00
e-mail: sv-mebel@inbox.ru

КУХНИ (с МДФ-фасадami)



«МОДЕРН NEW» (фасады МДФ «Бланж»)

На фото в сочетании
с фасадами МОДУС
(ЛДСП «Дуб Сильвер»)

Габаритные размеры модулей представлены в следующей последовательности: Ширина x Высота x Глубина. Фабрика оставляет за собой право вносить конструктивные изменения в изделия для улучшения качества продукции, поэтому готовые изделия могут иметь незначительные отличия по цвету и конструкции от изображенных в каталоге.

Фабрика оставляет за собой право вносить конструктивные изменения в изделия для улучшения качества продукции, поэтому готовые изделия могут иметь незначительные отличия по цвету и конструкции от изображенных в каталоге. Габаритные размеры модулей представлены в следующей последовательности: Ширина x Высота x Глубина



«МОДЕРН NEW» (фасады МДФ «Графит»)

На фото в сочетании с фасадами МОДУС (ЛДСП «Дуб Галифакс»)

КУХНИ (с МДФ-фасадами)




ОСТЕРЕГАЙТЕСЬ ПОДДЕЛОК!
ИЩИТЕ МЕБЕЛЬ С ГОЛОГРАФИЧЕСКОЙ НАКЛЕЙКОЙ!

Чтобы сделать единственно правильный выбор, обязательно ознакомьтесь с информацией на сайте www.sv-mebel.ru


www.sv-mebel.ru
Телефон: 8 (800) 250-63-00
e-mail: sv-mebel@inbox.ru

КУХНИ (с МДФ-фасадами)

Корпус ЛДСП



Фасад МДФ (пленка ПВХ)



ОБРАЗЦЫ ЦВЕТА





«МОДЕРН NEW» (фасады МДФ «Квazar»/«Белый глянец (Бруно)»)

Особенности модели

1. В ассортименте модулей гарнитура «Модерн New» не предусмотрены навесные шкафы со стеклостворками. В качестве модулей со стеклостворками рекомендуется использовать модули с рамочными фасадами РАЛ и РМДФ (стр. 63).
2. Кухонный гарнитура «Модерн New» не комплектуется ручками, но имеет разметку под ручки с межцентровым расстоянием 128 мм. Ручки можно выбрать из ассортимента фабрики (стр. 69).
3. Модули по умолчанию комплектуются петлями со встроенным доводчиком.
4. В качестве дополнительной опции модули с выдвижными ящиками можно укомплектовать шариковыми направляющими со встроенным доводчиком. При этом стандартные направляющие остаются в комплекте.

Габаритные размеры модулей представлены в следующей последовательности: Ширина x Высота x Глубина. Фабрика оставляет за собой право вносить конструктивные изменения в изделия для улучшения качества продукции, поэтому готовые изделия могут иметь незначительные отличия по цвету и конструкции от изображенных в каталоге.

Фабрика оставляет за собой право вносить конструктивные изменения в изделия для улучшения качества продукции, поэтому готовые изделия могут иметь незначительные отличия по цвету и конструкции от изображенных в каталоге. Габаритные размеры модулей представлены в следующей последовательности: Ширина x Высота x Глубина



Особенности модели

Гарнитур можно укомплектовать различным дополнительным оборудованием (стр. 56-74).

«МОДЕРН NEW/СТАЙЛ» (фасады МДФ «Графит»/«Бланж»)



ОСТЕРЕГАЙТЕСЬ ПОДДЕЛОК!
ИЩИТЕ МЕБЕЛЬ С ГОЛОГРАФИЧЕСКОЙ НАКЛЕЙКОЙ!

Чтобы сделать единственно правильный выбор, обязательно ознакомьтесь с информацией на сайте www.sv-mebel.ru

www.sv-mebel.ru
Телефон: 8 (800) 250-63-00
e-mail: sv-mebel@inbox.ru

КУХНИ (с МДФ-фасадами)



«МОДЕРН NEW/СТАЙЛ» (фасады МДФ «Нео»/«Бланж»)

Преимущества AGT фасадов

1. Долговечность

Основу декоративных панелей AGT составляет МДФ плита повышенной плотности. Спрессованное под высоким давлением древесное полотно, облицованное высокопрочным пластиком, способно выдерживать немалые нагрузки. Облицовочное покрытие AGT панелей имеет несколько защитных слоев:

*Защитный слой от УФ-лучей обеспечивает стойкость к выгоранию – под действием солнечного света фасады на протяжении долгого времени не теряют первоначальной яркости и блеска.

*Антивандалное финишное покрытие, которое обеспечивает наилучшую относительно других материалов в данном сегменте устойчивость к химическим веществам и механическим повреждениям поверхности.

2. Термостойкость

Устойчивы к воздействию высоких температур до +90°C.

3. Высокий глянец

AGT панели обладают высокой степенью глянца – более 90 единиц. Для сравнения: данный показатель у зеркал - 100 единиц.

4. Влагостойкость

Фасады максимально устойчивы к влаге и пару, а также не подвержены образованию плесени. Древесноволокнистая масса пропитывается связующим веществом, которое естественным образом повышает сопротивляемость материала к воздействию влаги. А также на фабрике применяются уникальные технологии облицовки и кромления, благодаря чему не остается зазоров между кромкой и фасадом.

5. Экологичность

AGT панели гипоаллергенны и обладают высоким классом экологической безопасности. Согласно экспертному заключению Московского Центра гигиены и эпидемиологии, показатели выделения формальдегида у плиты в 6 раз меньше предельных значений европейских норм в классе E0. Материалы с такими высокими показателями одобрены даже для производства детской мебели и мебели для медицинских учреждений.

6. Простота в уходе

В отличие от многих других материалов, фасады из AGT панелей менее подвержены механическим повреждениям и просты в уходе. Поскольку поверхность материала идеально ровная, не пористая и надежно защищена финишным покрытием, бытовые загрязнения удаляются так же легко, как, например, со стекла.




«БОСТОН» (фасад AGT «Белый глянец»)

Корпус ЛДСП



Белый

Фасад AGT:



Белый глянец

ОБРАЗЦЫ ЦВЕТА

Особенности модели

1. Кухонный гарнитур «Бостон» не комплектуется модулями со стекловорками. В этом качестве можно использовать шкафы с рамочными фасадами РАЛ или РМДФ (подробнее на стр. 56)
2. Модули «Бостон» не комплектуются ручками. На обратной стороне фасадов есть присадка, рассчитанная под ручки с межцентровым расстоянием 128 мм.
3. Толщина фасадов 18 мм.



ОСТЕРЕГАЙТЕСЬ ПОДДЕЛОК!
ИЩИТЕ МЕБЕЛЬ С ГОЛОГРАФИЧЕСКОЙ НАКЛЕЙКОЙ!

Чтобы сделать единственно правильный выбор, обязательно ознакомьтесь с информацией на сайте www.sv-mebel.ru

www.sv-mebel.ru
Телефон: 8 (800) 250-63-00
e-mail: sv-mebel@inbox.ru

КУХНИ (с АГТ-фасадами)



«БОСТОН» (фасад АГТ «Белый глянец»)

НОВИНКА



«ВЕЛЬВЕТ» (фасад МДФ «Бетон графит»/«Бетон снежный»)

КУХНИ (с МДФ-фасадами)

Фабрика оставляет за собой право вносить конструктивные изменения в изделия для улучшения качества продукции, поэтому готовые изделия могут иметь незначительные отличия по цвету и конструкции от изображенных в каталоге. Габаритные размеры модулей представлены в следующей последовательности: Ширина x Высота x Глубина



ОСТЕРЕГАЙТЕСЬ ПОДДЕЛОК!
ИЩИТЕ МЕБЕЛЬ С ГОЛОГРАФИЧЕСКОЙ НАКЛЕЙКОЙ!

Чтобы сделать единственно правильный выбор, обязательно ознакомьтесь с информацией на сайте www.sv-mebel.ru

www.sv-mebel.ru
Телефон: 8 (800) 250-63-00
e-mail: sv-mebel@inbox.ru

КУХНИ (с МДФ-фасадами)




ОБРАЗЦЫ ЦВЕТА

Корпус ЛДСП




Белый

Фасад МДФ (пленка ПВХ)



Бетон графит



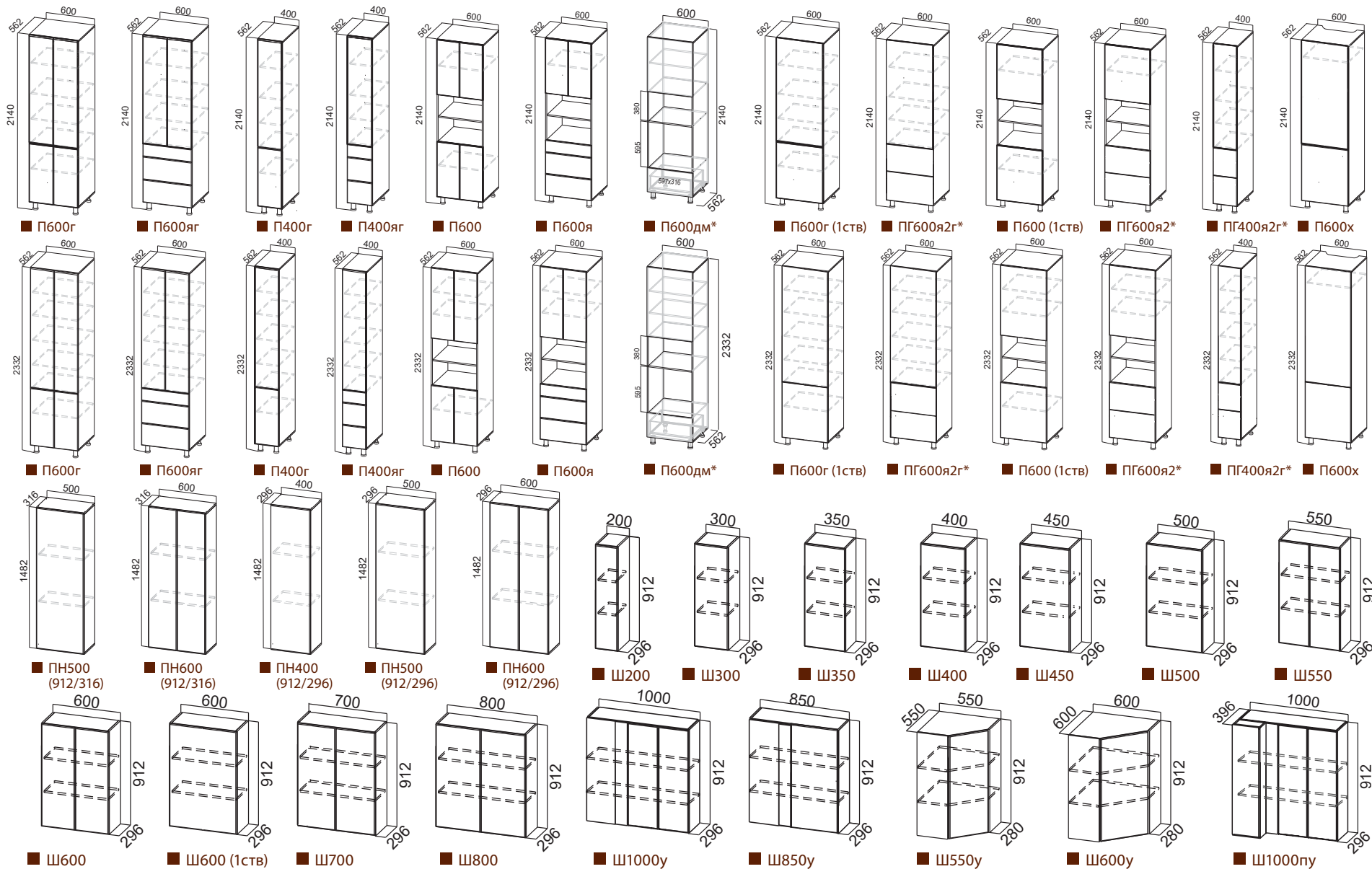
Бетон снежный

Особенности модели

1. Модули по умолчанию комплектуются петлями со встроенным доводчиком.
2. Гарнитур можно укомплектовать различным дополнительным оборудованием (подробнее на стр. 56-74).
3. Возможны два варианта исполнения навесных шкафов: высотой 720 мм или 912 мм.

Габаритные размеры модулей представлены в следующей последовательности: Ширина x Высота x Глубина. Фабрика оставляет за собой право вносить конструктивные изменения в изделия для улучшения качества продукции, поэтому готовые изделия могут иметь незначительные отличия по цвету и конструкции от изображенных в каталоге.

СХЕМЫ МОДУЛЕЙ «МОДЕРН NEW», «БОСТОН»**, «ВЕЛВЕТ»



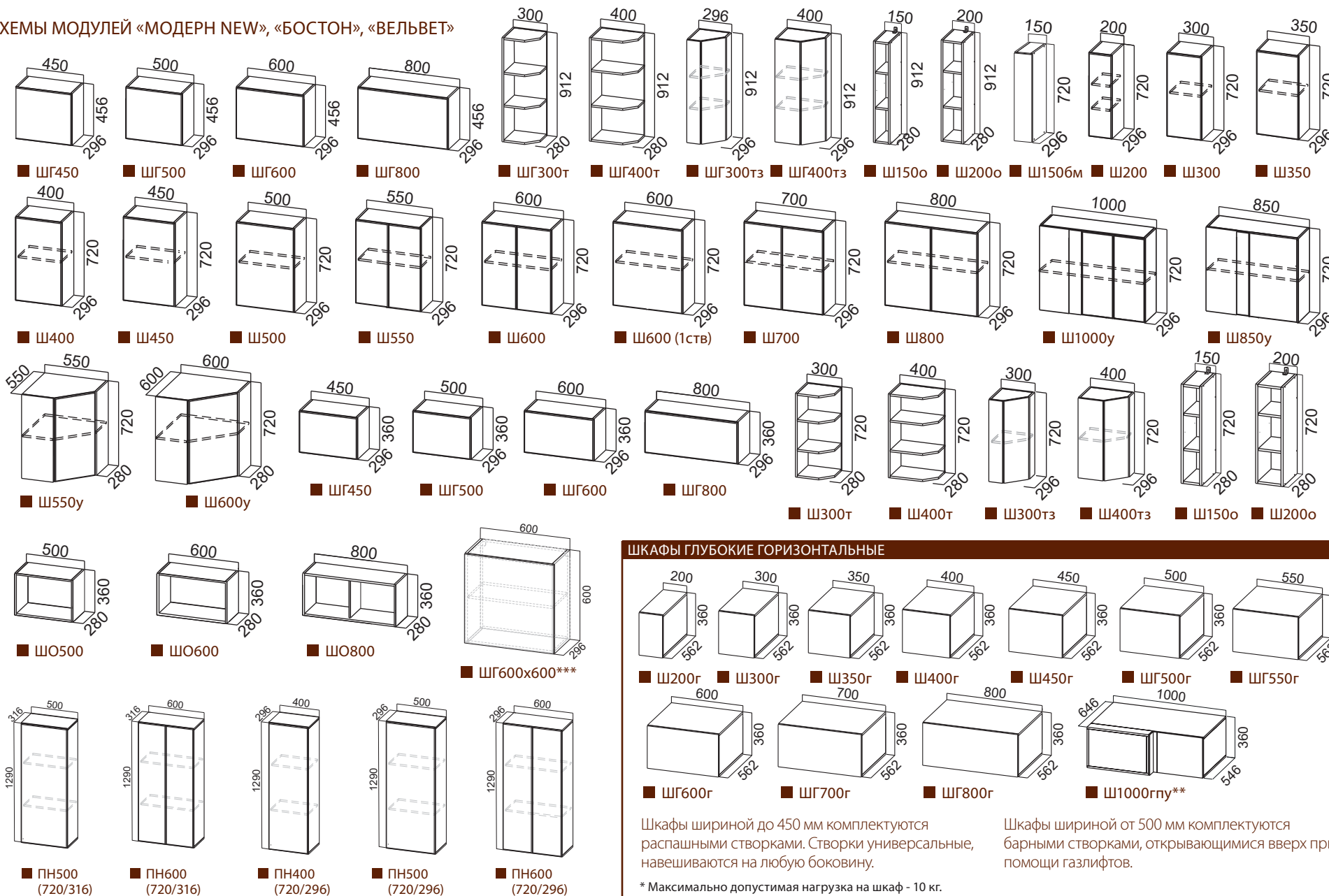
* Ящики модуля комплектуются направляющими скрытого монтажа со встроенным доводчиком.

** ВНИМАНИЕ! Из-за большей толщины АГТ-фасадов в модульном ряду гарнитура «Бостон» нет угловых модулей М850у, Ш1000у, Ш850у, Ш600у, Ш550у.

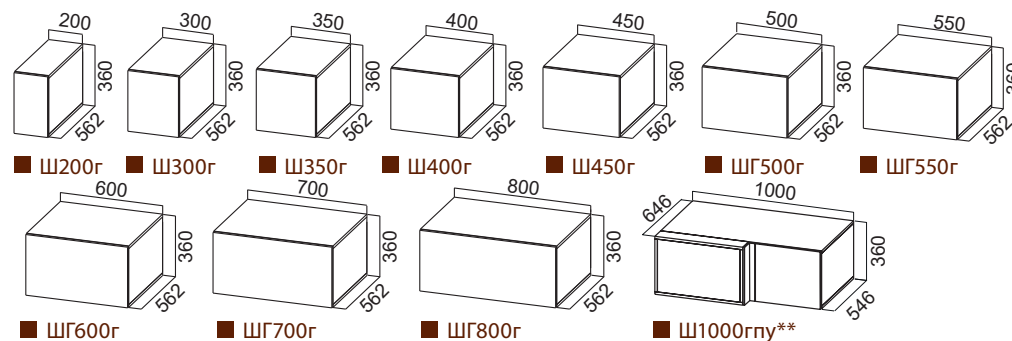
Для формирования угловых комплектов использовать Ш1000пу, доступный только для КГ «Бостон»

Фабрика оставляет за собой право вносить конструктивные изменения в изделия для улучшения качества продукции, поэтому готовые изделия могут иметь незначительные отличия по цвету и конструкции от изображенных в каталоге. Габаритные размеры модулей представлены в следующей последовательности: Ширина x Высота x Глубина

СХЕМЫ МОДУЛЕЙ «МОДЕРН NEW», «БОСТОН», «ВЕЛЬВЕТ»



ШКАФЫ ГЛУБОКИЕ ГОРИЗОНТАЛЬНЫЕ



Шкафы шириной до 450 мм комплектуются распашными створками. Створки универсальные, навешиваются на любую боковину.

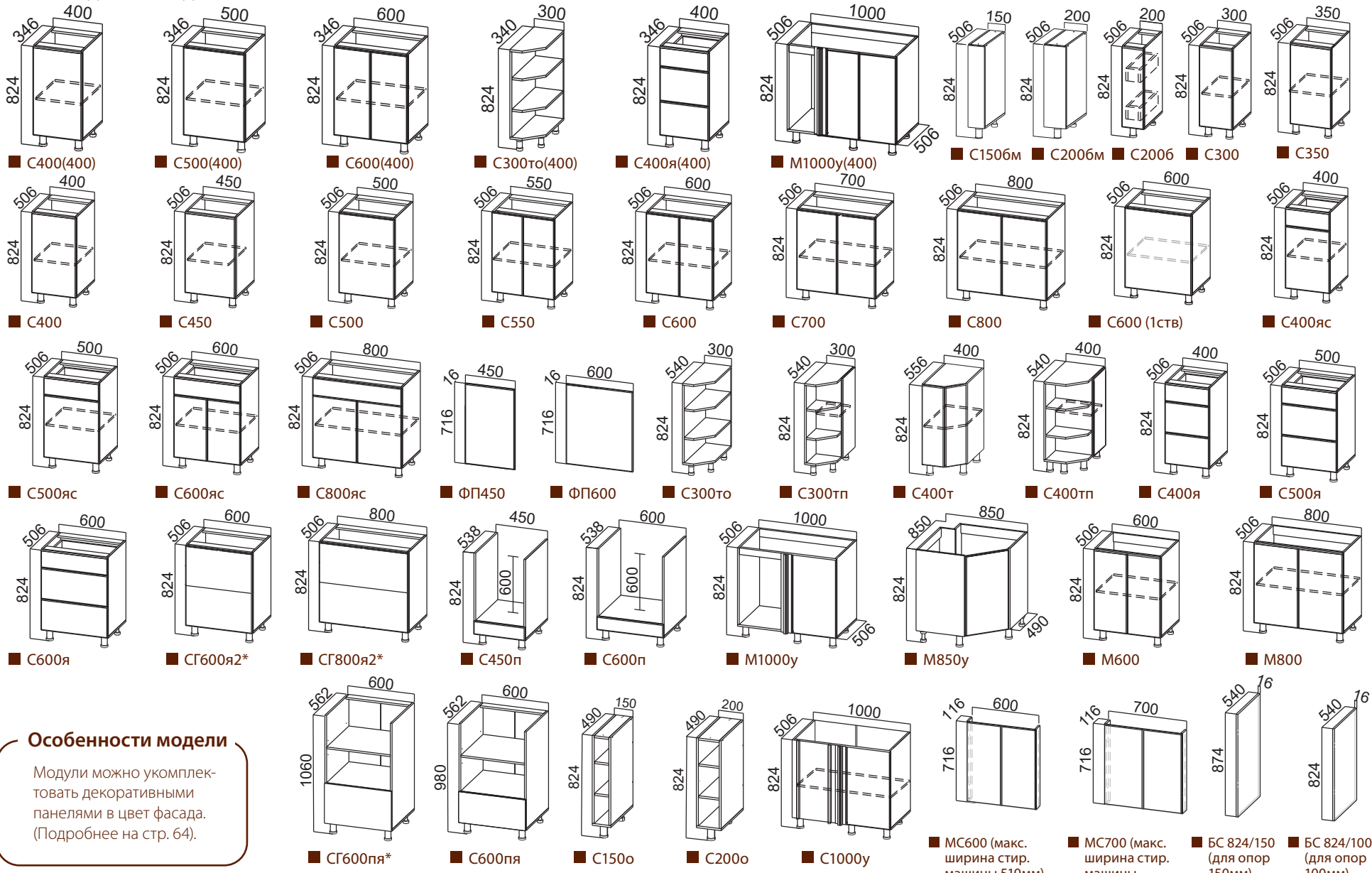
Шкафы шириной от 500 мм комплектуются барными створками, открывающимися вверх при помощи газлифтов.

* Максимально допустимая нагрузка на шкаф - 10 кг.

** В качестве дополнительной опции шкафы можно оборудовать толкателями «Push-to-Open».

*** В других моделях кухонь заказ модуля возможен через каталог КиФ

СХЕМЫ МОДУЛЕЙ «МОДЕРН NEW», «БОСТОН», «ВЕЛЬВЕТ»



Особенности модели
Модули можно укомплектовать декоративными панелями в цвет фасада. (Подробнее на стр. 64).

* Ящики модуля комплектуются направляющими скрытого монтажа со встроенным доводчиком.

КУХНИ (с МДФ-фасадами)

Фабрика оставляет за собой право вносить конструктивные изменения в изделия для улучшения качества продукции, поэтому готовые изделия могут иметь незначительные отличия по цвету и конструкции от изображенных в каталоге. Габаритные размеры модулей представлены в следующей последовательности: Ширина x Высота x Глубина



ОСТЕРЕГАЙТЕСЬ ПОДДЕЛОК!
ИЩИТЕ МЕБЕЛЬ С ГОЛОГРАФИЧЕСКОЙ НАКЛЕЙКОЙ!

Чтобы сделать единственно правильный выбор, обязательно ознакомьтесь с информацией на сайте www.sv-mebel.ru

www.sv-mebel.ru
Телефон: 8 (800) 250-63-00
e-mail: sv-mebel@inbox.ru

КУХНИ (с МДФ-фасадом)



«СТАЙЛ» (фасады МДФ «Квazar»)

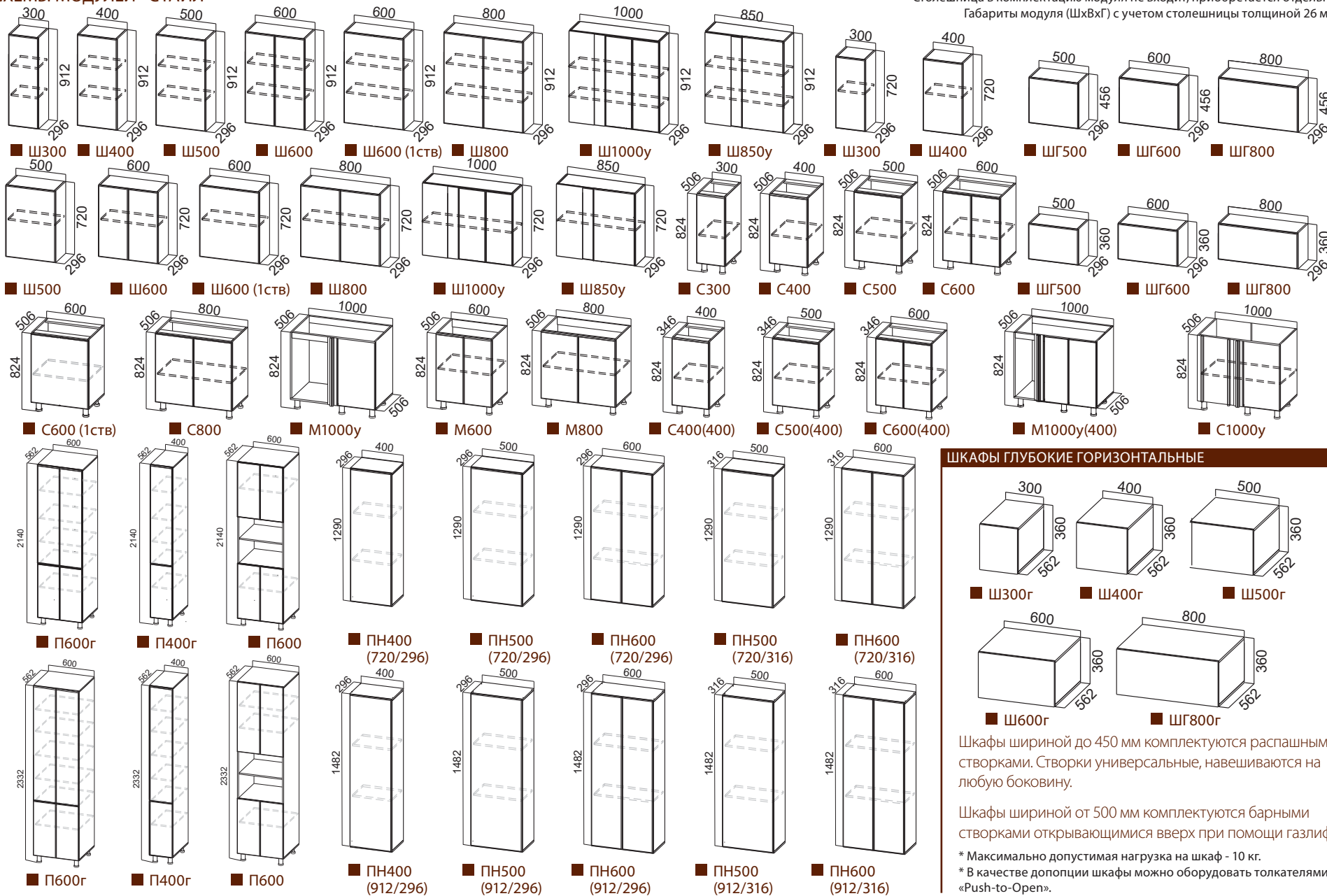
Корпус ЛДСП	Фасад МДФ (пленка ПВХ)					
 Белый	 Квazar	 Грей Нубук	 Мерино	 Антрацит	 Нео	 Олива софт
	 Оливин	 Бланж	 Графит	 Океания	 Джелато софт	 Дуб торонто

Особенности модели

Фасады «Стайл» рассчитаны на использование в качестве дизайнерского дополнения к гарнитурам «ЛОФТ», «Модерн New», «Модус». Фасады «Стайл» изготавливаются из МДФ, имеют практически прямоугольные торцы и фрезеровку в виде вертикальных полос шириной 12мм. Фасады не комплектуются ручками и не имеют присадки для их крепежа. Для открывания створок можно использовать толкатели «Push-to-Open», которые приобретаются отдельно.

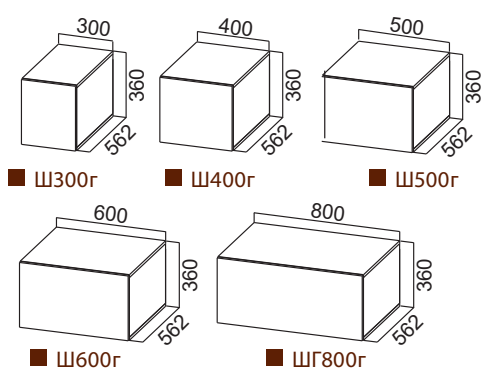
Габаритные размеры модулей представлены в следующей последовательности: Ширина x Высота x Глубина. Фабрика оставляет за собой право вносить конструктивные изменения в изделия для улучшения качества продукции, поэтому готовые изделия могут иметь незначительные отличия по цвету и конструкции от изображенных в каталоге.

СХЕМЫ МОДУЛЕЙ «СТАЙЛ»



Столешница в комплектацию модуля не входит, приобретается отдельно.
Габариты модуля (ШxВxГ) с учетом столешницы толщиной 26 мм.

ШКАФЫ ГЛУБОКИЕ ГОРИЗОНТАЛЬНЫЕ



Шкафы шириной до 450 мм комплектуются распашными створками. Створки универсальные, навешиваются на любую боковину.

Шкафы шириной от 500 мм комплектуются барными створками открывающимися вверх при помощи газлифтов.

* Максимально допустимая нагрузка на шкаф - 10 кг.
* В качестве доп.опции шкафы можно оборудовать толкателями «Push-to-Open».

Фабрика оставляет за собой право вносить конструктивные изменения в изделия для улучшения качества продукции, поэтому готовые изделия могут иметь незначительные отличия по цвету и конструкции от изображенных в каталоге.
Габаритные размеры модулей представлены в следующей последовательности: Ширина x Высота x Глубина

КУХНИ (с МДФ-фасадами)



ОСТЕРЕГАЙТЕСЬ ПОДДЕЛОК!
ИЩИТЕ МЕБЕЛЬ С ГОЛОГРАФИЧЕСКОЙ НАКЛЕЙКОЙ!

Чтобы сделать единственно правильный выбор, обязательно ознакомьтесь с информацией на сайте www.sv-mebel.ru

www.sv-mebel.ru
Телефон: 8 (800) 250-63-00
e-mail: sv-mebel@inbox.ru

КУХНИ (с МДФ-фасадками)



«ГРЕЙВУД» (фасады МДФ «Деним голубой»/«Арктик»)




Габаритные размеры модулей представлены в следующей последовательности: Ширина x Высота x Глубина. Фабрика оставляет за собой право вносить конструктивные изменения в изделия для улучшения качества продукции, поэтому готовые изделия могут иметь незначительные отличия по цвету и конструкции от изображенных в каталоге.



«ГРЕЙВУД» (фасад МДФ «Шато мята»)

ОБРАЗЦЫ ЦВЕТА

Корпус ЛДСП



Белый

Фасад МДФ (пленка ПВХ)




Арктик



Мускат
структурный




Карельская
береза




Деним голубой



Дуб Кремовый



Шато мята



Шато Индиго

Особенности модели

1. Модули по умолчанию комплектуются петлями со встроенным доводчиком.
2. Гарнитур можно укомплектовать различным дополнительным оборудованием (подробнее на стр. 56-74).
3. Возможны два варианта исполнения навесных шкафов: высотой 720 мм или 912 мм.





ОСТЕРЕГАЙТЕСЬ ПОДДЕЛОК!
ИЩИТЕ МЕБЕЛЬ С ГОЛОГРАФИЧЕСКОЙ НАКЛЕЙКОЙ!

Чтобы сделать единственно правильный выбор, обязательно ознакомьтесь с информацией на сайте www.sv-mebel.ru

www.sv-mebel.ru
Телефон: 8 (800) 250-63-00
e-mail: sv-mebel@inbox.ru

КУХНИ (с МДФ-фасадами)



«ГРЕЙВУД» (фасады МДФ «Дуб Кремовый»)

Ассортимент
модулей
на страницах 35-39



Габаритные размеры модулей представлены в следующей последовательности: Ширина x Высота x Глубина. Фабрика оставляет за собой право вносить конструктивные изменения в изделия для улучшения качества продукции, поэтому готовые изделия могут иметь незначительные отличия по цвету и конструкции от изображенных в каталоге.



«ПРОВАНС» (фасады МДФ «Белый текстурный»)

Фабрика оставляет за собой право вносить конструктивные изменения в изделия для улучшения качества продукции, поэтому готовые изделия могут иметь незначительные отличия по цвету и конструкции от изображенных в каталоге. Габаритные размеры модулей представлены в следующей последовательности: Ширина x Высота x Глубина




ОСТЕРЕГАЙТЕСЬ ПОДДЕЛОК!
ИЩИТЕ МЕБЕЛЬ С ГОЛОГРАФИЧЕСКОЙ НАКЛЕЙКОЙ!

Чтобы сделать единственно правильный выбор, обязательно ознакомьтесь с информацией на сайте www.sv-mebel.ru

www.sv-mebel.ru
Телефон: 8 (800) 250-63-00
e-mail: sv-mebel@inbox.ru

КУХНИ (с МДФ-фасадами)



«ПРОВАНС» (фасады МДФ «Трюфель текстурный»)

Особенности модели

1. Модули по умолчанию комплектуются петлями со встроенным доводчиком.
2. Гарнитур можно укомплектовать различным дополнительным оборудованием (подробнее на стр. 56-74).
3. Возможны два варианта исполнения навесных шкафов: высотой 720 мм или 912 мм.



Фабрика оставляет за собой право вносить конструктивные изменения в изделия для улучшения качества продукции, поэтому готовые изделия могут иметь незначительные отличия по цвету и конструкции от изображенных в каталоге. Габаритные размеры модулей представлены в следующей последовательности: Ширина x Высота x Глубина



«ПРОВАНС» (стеклостворки «Авиньон»)

СТЕКЛОСТВОРКИ «АВИНЬОН»



Белый текстурный /
Авиньон

Фисташковый
структурный /
Авиньон

Особенности модели

Верхние модули кухонного гарнитура «Прованс» в расцветках «Белый текстурный» и «Фисташковый структурный» доступны к заказу в комплектации со стеклостворками «Авиньон». Стеклостворки «Авиньон» представляют собой стандартные стеклостворки «Прованс», укомплектованные матовым стеклом «Сатинат» с белым (для фасадов «Белый текстурный») и зеленым (для фасадов «Фисташковый структурный») орнаментом, изготовленным по эксклюзивной технологии. Навесные шкафы гарнитура «Прованс» в комплектации «Авиньон» можно заказать и как цельные модули, и отдельно от корпуса, через бланк КиФ.

КУХНИ (с МДФ-фасадами)



ОСТЕРЕГАЙТЕСЬ ПОДДЕЛОК!
ИЩИТЕ МЕБЕЛЬ С ГОЛОГРАФИЧЕСКОЙ НАКЛЕЙКОЙ!

Чтобы сделать единственно правильный выбор, обязательно ознакомьтесь с информацией на сайте www.sv-mebel.ru

www.sv-mebel.ru

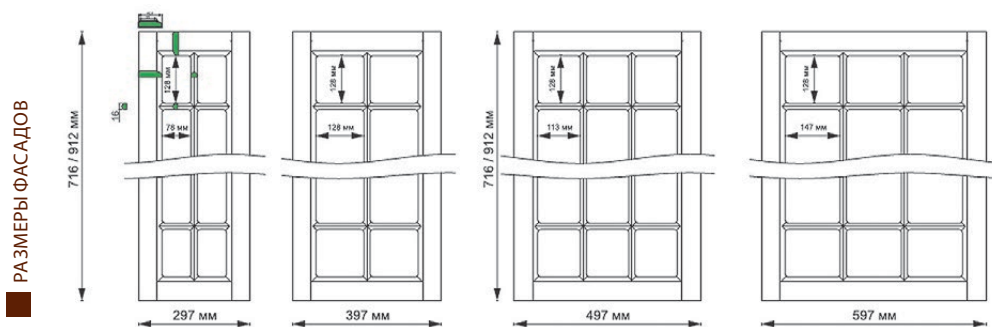
Телефон: 8 (800) 250-63-00

e-mail: sv-mebel@inbox.ru

КУХНИ (с МДФ-фасадками)



«ПРОВАНС» (решетчатые фасады)



Особенности модели

В гарнитурах «Прованс» и «Грейвуд» к заказу доступны навесные шкафы со сквозной решетчатой фрезеровкой. Решетчатые фасады доступны к заказу только в модулях Ш300с, Ш400с, Ш500с, Ш600с(1 ств), Ш800с высотой и 720мм, и 912 мм


Габаритные размеры модулей представлены в следующей последовательности: Ширина x Высота x Глубина. Фабрика оставляет за собой право вносить конструктивные изменения в изделия для улучшения качества продукции, поэтому готовые изделия могут иметь незначительные отличия по цвету и конструкции от изображенных в каталоге.



«ВЕКТОР» (фасады МДФ «Бланж»/«Графит»)

КУХНИ (с МДФ-фасадами)

Фабрика оставляет за собой право вносить конструктивные изменения в изделия для улучшения качества продукции, поэтому готовые изделия могут иметь незначительные отличия по цвету и конструкции от изображенных в каталоге. Габаритные размеры модулей представлены в следующей последовательности: Ширина x Высота x Глубина





ОСТЕРЕГАЙТЕСЬ ПОДДЕЛОК!
ИЩИТЕ МЕБЕЛЬ С ГОЛОГРАФИЧЕСКОЙ НАКЛЕЙКОЙ!

Чтобы сделать единственно правильный выбор, обязательно ознакомьтесь с информацией на сайте www.sv-mebel.ru

www.sv-mebel.ru
Телефон: 8 (800) 250-63-00
e-mail: sv-mebel@inbox.ru

КУХНИ (с МДФ-фасадом)



«ВЕКТОР» (фасады МДФ «Бланж»/«Океания»)

ОБРАЗЦЫ ЦВЕТА

Корпус ЛДСП	Фасад МДФ (пленка ПВХ)							
Белый	Квazar	Грей Нубук	Мерино	Антрацит	Нео	Олива софт	Оливин	
	Бланж	Графит	Магнолия	Базальт	Океания	Джелато софт		

Ассортимент модулей на странице 35-39



«МОДЕРН» (фасады МДФ «Ваниль глянец»/«Графит глянец»)

ОБРАЗЦЫ ЦВЕТА



Корпус ЛДСП
Белый



Фасад МДФ (пленка ПВХ)
Белый
металлик




Гранат
металлик



Белый
глянец



Ваниль
глянец



Графит
глянец

Ассортимент
модулей
на страницах 35-39

КУХНИ (с МДФ-фасадами)

Фабрика оставляет за собой право вносить конструктивные изменения в изделия для улучшения качества продукции, поэтому готовые изделия могут иметь незначительные отличия по цвету и конструкции от изображенных в каталоге. Габаритные размеры модулей представлены в следующей последовательности: Ширина x Высота x Глубина



ОСТЕРЕГАЙТЕСЬ ПОДДЕЛОК!
ИЩИТЕ МЕБЕЛЬ С ГОЛОГРАФИЧЕСКОЙ НАКЛЕЙКОЙ!

Чтобы сделать единственно правильный выбор, обязательно ознакомьтесь с информацией на сайте www.sv-mebel.ru

www.sv-mebel.ru
Телефон: 8 (800) 250-63-00
e-mail: sv-mebel@inbox.ru

КУХНИ (с МДФ-фасадами)



«МОДЕРН» (фасады МДФ «Гранат металлик»/«Белый металлик»)

Ассортимент
модулей
на страницах 35-39




Габаритные размеры модулей представлены в следующей последовательности: Ширина x Высота x Глубина. Фабрика оставляет за собой право вносить конструктивные изменения в изделия для улучшения качества продукции, поэтому готовые изделия могут иметь незначительные отличия по цвету и конструкции от изображенных в каталоге.




«ВОЛНА» (фасады МДФ «Баклажан»/«Белый глянец»)

Корпус ЛДСП




Белый

Фасад МДФ (пленка ПВХ)




Капучино




Баклажан



Ваниль



Белый
металлик



Белый
глянец



Особенности модели

1. Модули по умолчанию комплектуются петлями со встроенным доводчиком.
2. Во всех модулях с одной распашной створкой, эта створка - универсальная, навешивается на любую боковину.
3. Фасады горизонтальных шкафов, стола под плиту, пеналы-надстройки и стеклостворки не имеют фрезеровки.
4. Столешница заказывается отдельно.
5. Гарнитур можно укомплектовать различным дополнительным оборудованием (подробнее на стр. 56-74).
6. Возможны два варианта исполнения навесных шкафов: высотой 720 мм или 912 мм.

Ассортимент
модулей
на страницах 35-39

КУХНИ (с МДФ-фасадами)



ОСТЕРЕГАЙТЕСЬ ПОДДЕЛОК!
ИЩИТЕ МЕБЕЛЬ С ГОЛОГРАФИЧЕСКОЙ НАКЛЕЙКОЙ!

Чтобы сделать единственно правильный выбор, обязательно ознакомьтесь с информацией на сайте www.sv-mebel.ru

www.sv-mebel.ru
Телефон: 8 (800) 250-63-00
e-mail: sv-mebel@inbox.ru

КУХНИ (с МДФ-фасадами)



Особенности модели

1. Модули по умолчанию комплектуются петлями со встроенным доводчиком.
2. Гарнитур можно укомплектовать различным дополнительным оборудованием (подробнее на стр. 56-74).

Ассортимент модулей на страницах 35-39

Корпус ЛДСП



Белый

Фасад МДФ (пленка ПВХ)



Сосна белая

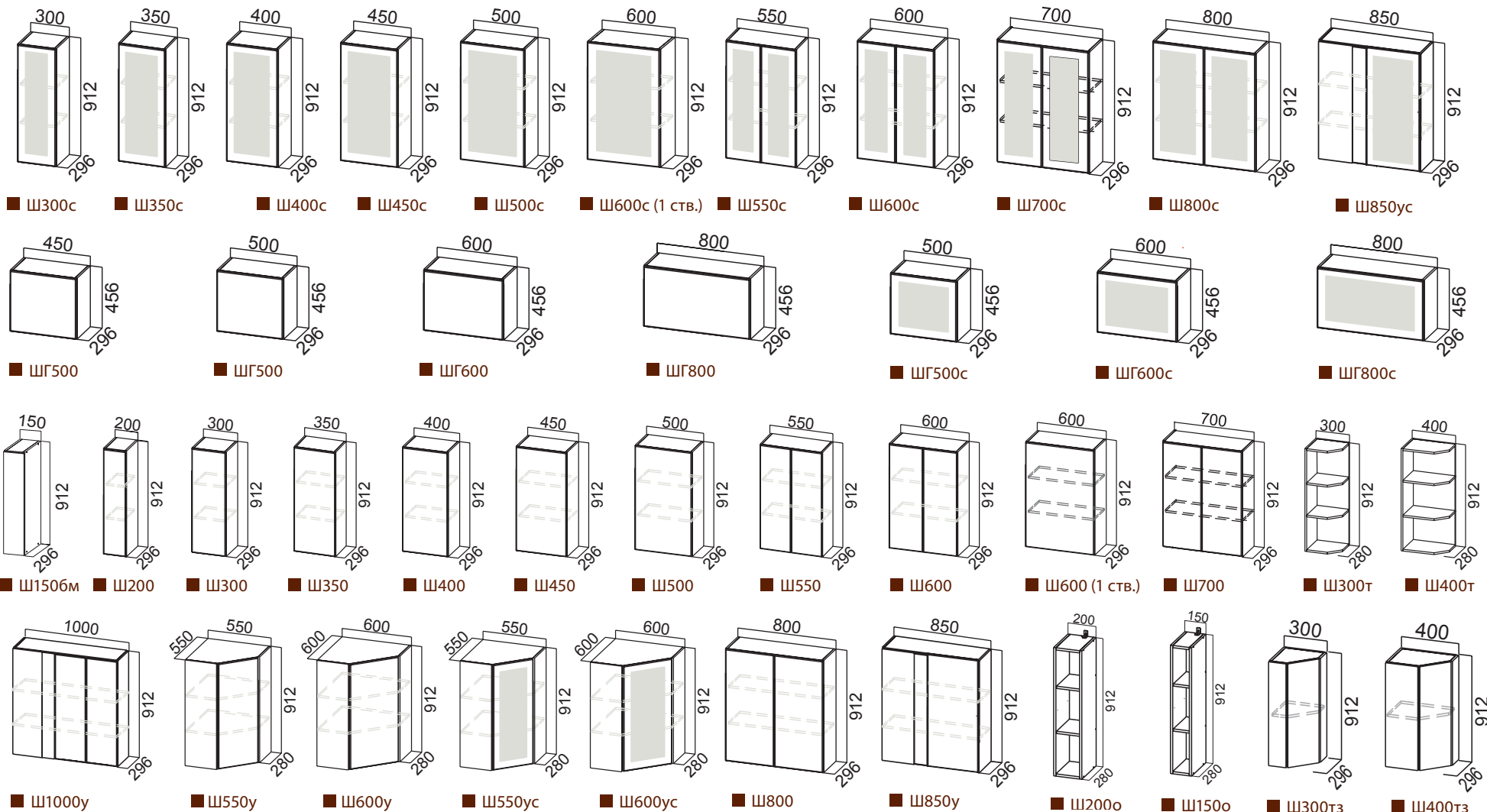
ОБРАЗЦЫ ЦВЕТА



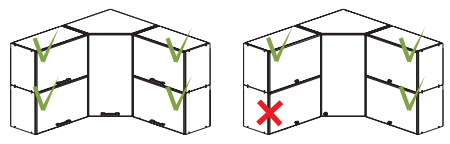
«КЛАССИКА» (фасады МДФ «Сосна белая»)

Габаритные размеры модулей представлены в следующей последовательности: Ширина x Высота x Глубина. Фабрика оставляет за собой право вносить конструктивные изменения в изделия для улучшения качества продукции, поэтому готовые изделия могут иметь незначительные отличия по цвету и конструкции от изображенных в каталоге.

СХЕМЫ МОДУЛЕЙ: «КЛАССИКА», «ПРОВАНС», «МОДЕРН», «ВОЛНА», «ГРЕЙВУД», «ВЕКТОР»



Как правильно
расположить
модули



При установке горизонтальных шкафов «Прованс», «Классика» и рядом с угловыми модулями Ш600у, Ш600ус, Ш550у, Ш550ус обращайте внимание, что горизонтальные модули нельзя устанавливать на нижнем уровне со стороны ручки-кнопки.

Особенности модели

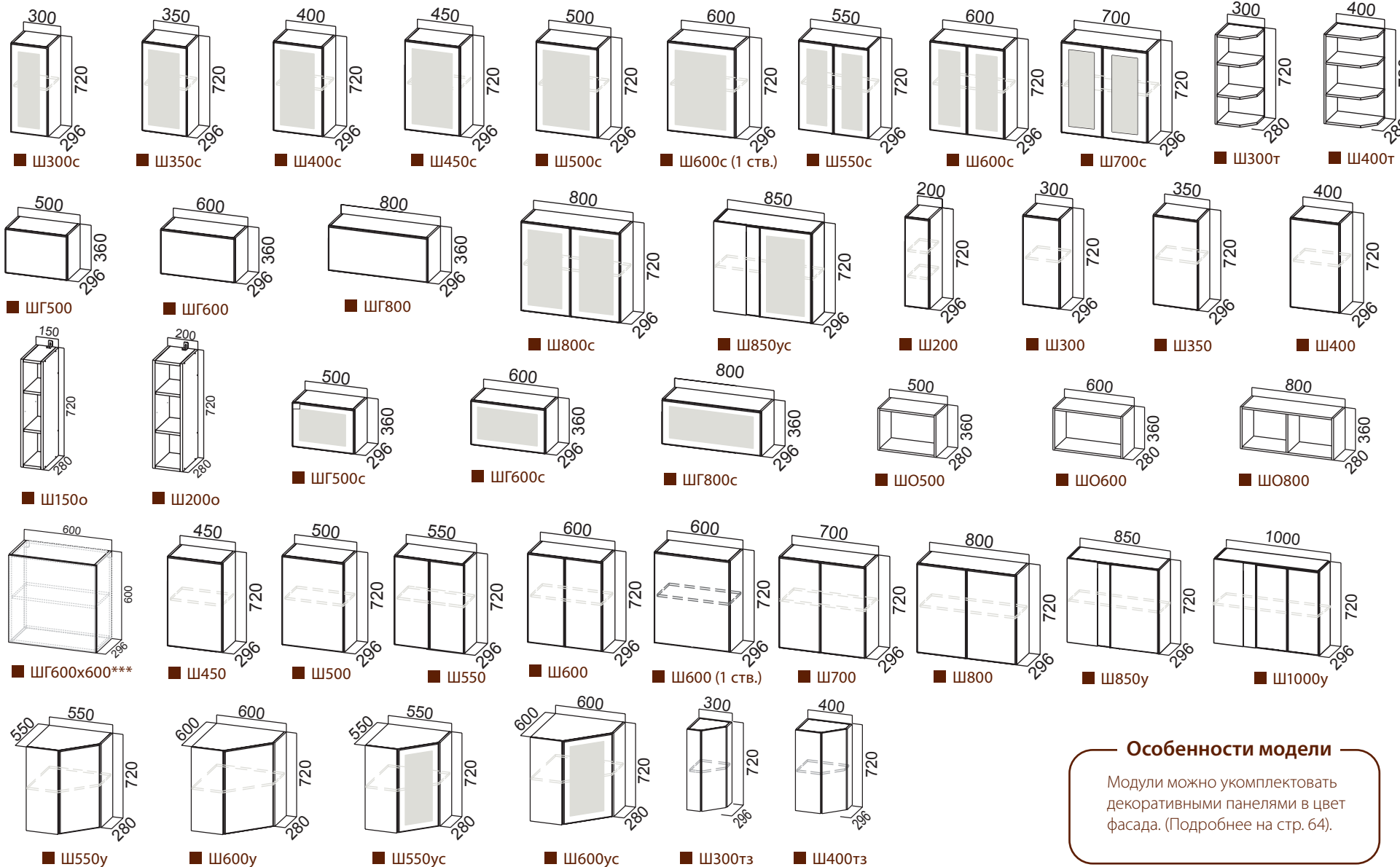
Модули можно укомплектовать декоративными панелями в цвет фасада. (Подробнее на стр. 64).

** Кроме кухонных гарнитуров «Классика»

КУХНИ (с МДФ-фасадами)

Фабрика оставляет за собой право вносить конструктивные изменения в изделия для улучшения качества продукции, поэтому готовые изделия могут иметь незначительные отличия по цвету и конструкции от изображенных в каталоге. Габаритные размеры модулей представлены в следующей последовательности: Ширина x Высота x Глубина

СХЕМЫ МОДУЛЕЙ: «МОДЕРН», «ВОЛНА», «ПРОВАНС», «КЛАССИКА», «ГРЕЙВУД», «ВЕКТОР»

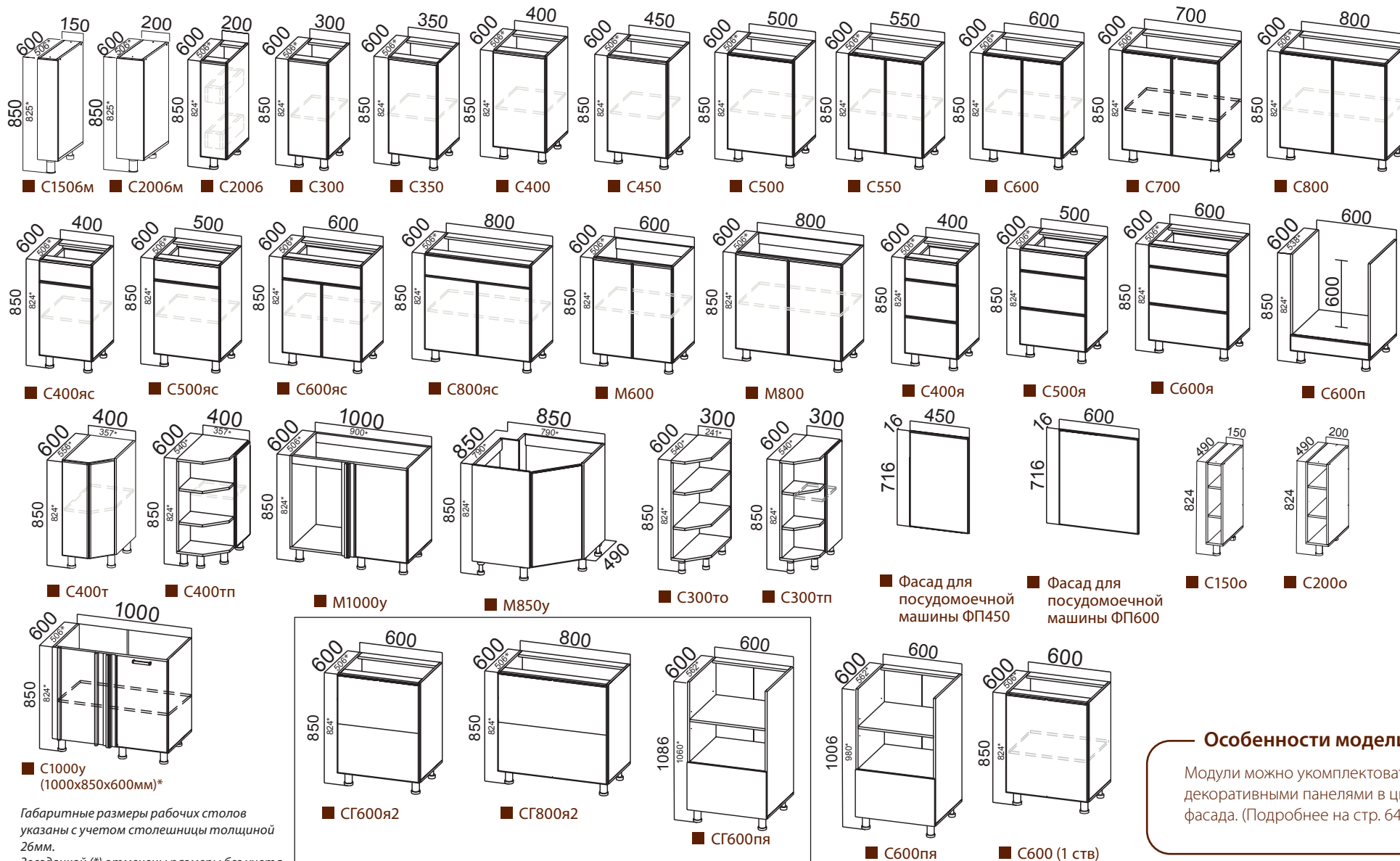


Особенности модели

Модули можно укомплектовать декоративными панелями в цвет фасада. (Подробнее на стр. 64).

** Кроме кухонных гарнитуров «Классика»

СХЕМЫ МОДУЛЕЙ: «МОДЕРН», «ВОЛНА», «ПРОВАНС», «КЛАССИКА», «ГРЕЙВУД», «ВЕКТОР»



Габаритные размеры рабочих столов указаны с учетом столешницы толщиной 26мм.
Звездочкой (*) отмечены размеры без учета толщины столешницы.

Столешница в комплектацию модуля не входит, приобретается отдельно. Ассортимент столешниц см. на стр. 62. Для модулей C400т, C400тп, C300то, C300тп столешница левая или правая.

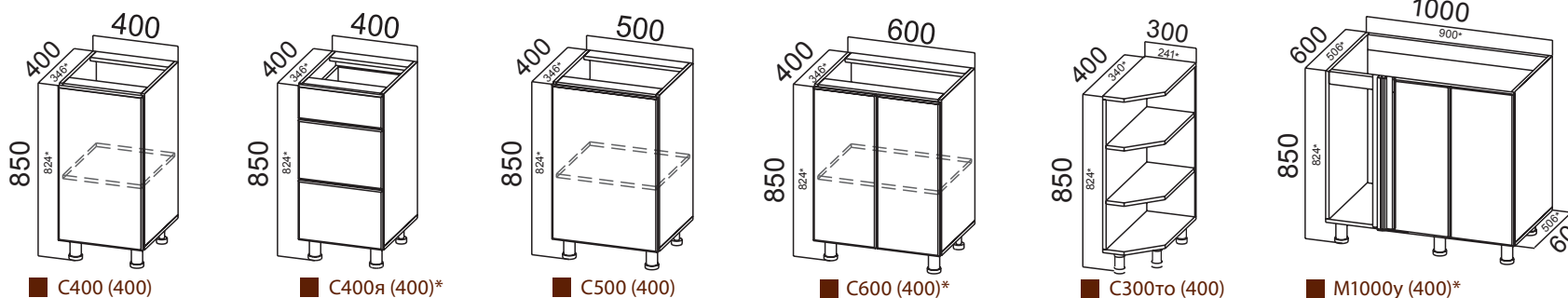
Особенности модели
Модули можно укомплектовать декоративными панелями в цвет фасада. (Подробнее на стр. 64).

КУХНИ (с МДФ-фасадами)

Фабрика оставляет за собой право вносить конструктивные изменения в изделия для улучшения качества продукции, поэтому готовые изделия могут иметь незначительные отличия по цвету и конструкции от изображенных в каталоге.
Габаритные размеры модулей представлены в следующей последовательности: Ширина x Высота x Глубина

СХЕМЫ МОДУЛЕЙ ГЛУБИНОЙ НА 400 ММ:

«МОДЕРН», «ВОЛНА», «ПРОВАНС», «КЛАССИКА», «ЛОФТ», «ГРЕЙВУД», «ВЕКТОР»

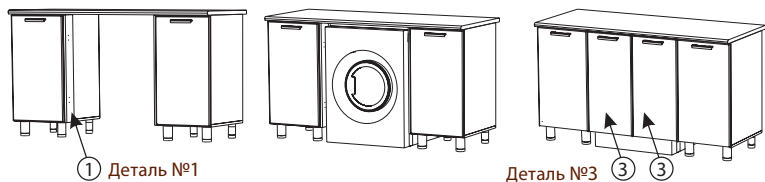


Габаритные размеры рабочих столов указаны с учетом столешницы толщиной 26 мм. Звездочкой (*) отмечены размеры без учета столешницы

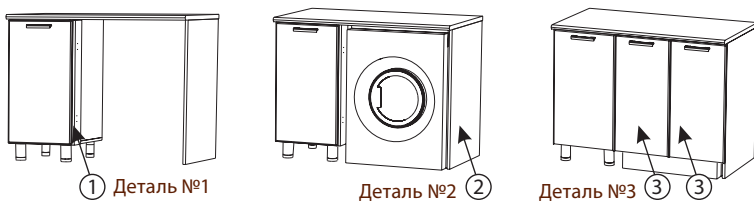
СХЕМА МОНТАЖА МОДУЛЯ ПОД СТИРАЛЬНУЮ МАШИНУ:

Модули МС600 и МС700 состоят из двух планок 720*100 мм (деталь 1) со сверловкой под петли и шурупы 4*30 и двух створок (деталь 3), рассчитанных на ширину 600 или 700 мм, которые навешиваются на эти планки.

СМЕЖНОЕ РАСПОЛОЖЕНИЕ:



ТОРЦЕВОЕ РАСПОЛОЖЕНИЕ

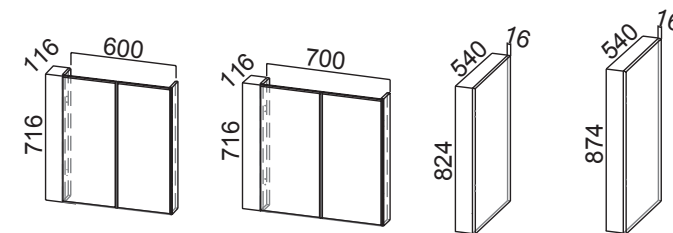


В случае, если установка стиральной машины планируется в торце кухни, то к модулям МС600 и МС700 дополнительно приобретается модуль БС824/100, который представляет собой боковую стенку с размерами 824x540 мм (деталь 2) с необходимой сверловкой под петли.

Если высота стиральной машины подразумевает использование ножек высотой 150 мм, то для установки машины в торце кухни используется модуль БС874/150. Боковая стенка (деталь 2) в этом модуле имеет габариты 874x540.

СХЕМЫ МОДУЛЕЙ ПОД СТИРАЛЬНУЮ МАШИНУ:

«МОДЕРН», «ВОЛНА», «ПРОВАНС», «КЛАССИКА», «ЛОФТ», «ВЕКТОР»



- МС600*
мах ширина стир. машины 510 мм
- МС700
мах ширина стир. машины 610 мм
- БС 824/100
(для опор 100 мм)
- БС 874/150
(для опор 150 мм)

Особенности модулей

1. МС 600 – максимальная ширина стиральной машины 510 мм.
2. МС 700 – максимальная ширина стиральной машины 610 мм.
3. Максимальная глубина стиральной машины – 540 мм.
4. Для опор 100 мм используйте БС 824/100 (минимальная высота до столешницы – 824 мм).
5. Для опор 150 мм используйте БС 874/150 (минимальная высота до столешницы – 874 мм).

* Кроме кухонного гарнитура «Лифт»



ОСТЕРЕГАЙТЕСЬ ПОДДЕЛОК!
ИЩИТЕ МЕБЕЛЬ С ГОЛОГРАФИЧЕСКОЙ НАКЛЕЙКОЙ!

Чтобы сделать единственно правильный выбор, обязательно ознакомьтесь с информацией на сайте www.sv-mebel.ru

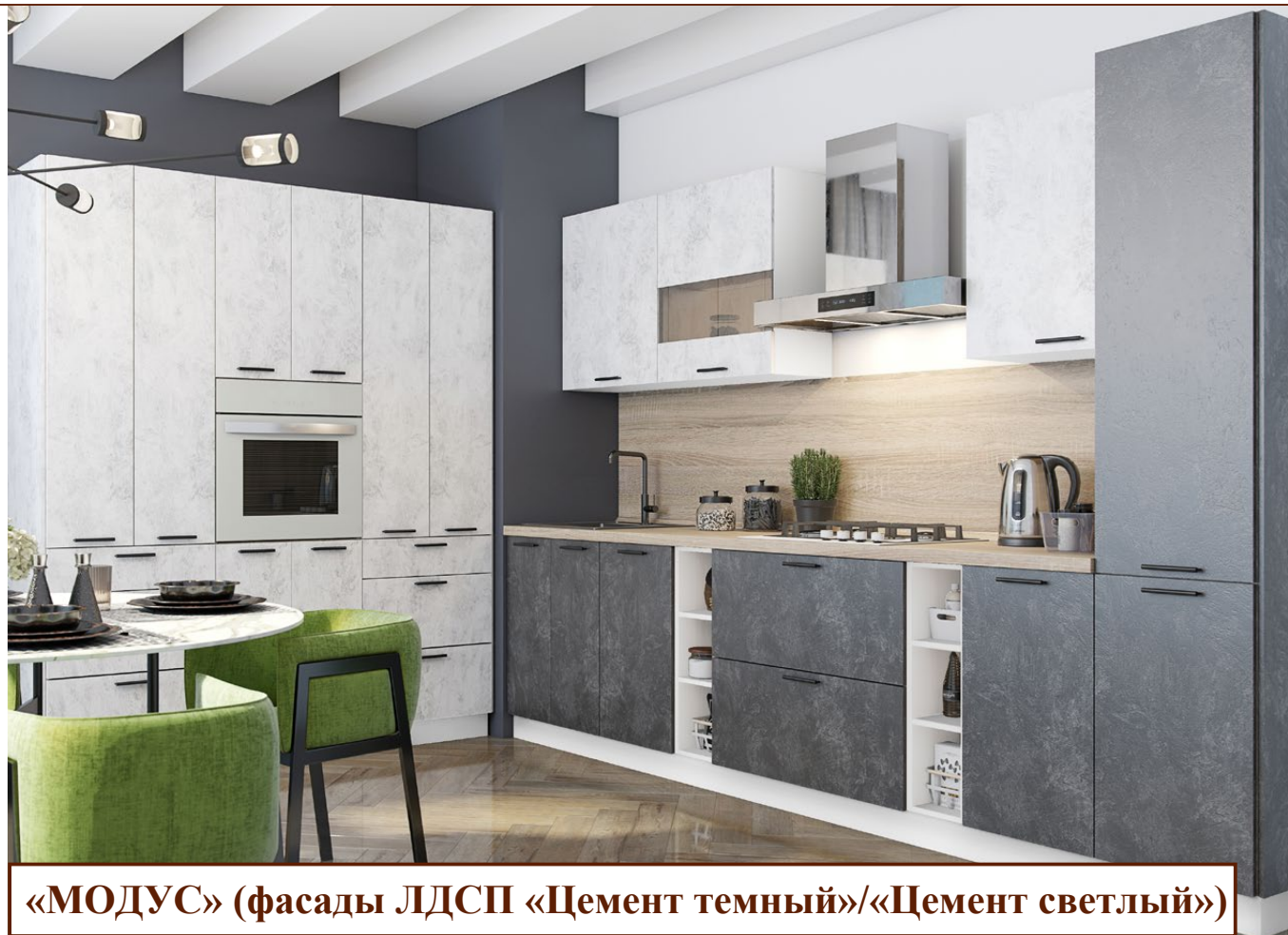
www.sv-mebel.ru
Телефон: 8 (800) 250-63-00
e-mail: sv-mebel@inbox.ru

КУХНИ (с ЛДСП-фасадом)



Особенности модулей

1. Модули по умолчанию комплектуются петлями со встроенным доводчиком.
2. Гарнитур комплектуется универсальными створками. Исключение составляют модули с одной стеклостворкой, которая навешивается только на правую боковину.
3. Столешница заказывается отдельно.
4. Навесные шкафы доступны к заказу в двух исполнениях по высоте: 720мм и 912 мм.
5. Гарнитур можно укомплектовать различным дополнительным оборудованием (подробнее на стр. 56-74).



«МОДУС» (фасады ЛДСП «Цемент темный»/«Цемент светлый»)

Корпус ЛДСП



Белый

Фасад ЛДСП



Цемент светлый



Цемент темный



Дуб Галифакс



Дуб Галифакс Табак



Сосна Джексон



Дуб Сонома



Камень темный



Дуб Сильвер

■ ОБРАЗЦЫ ЦВЕТА

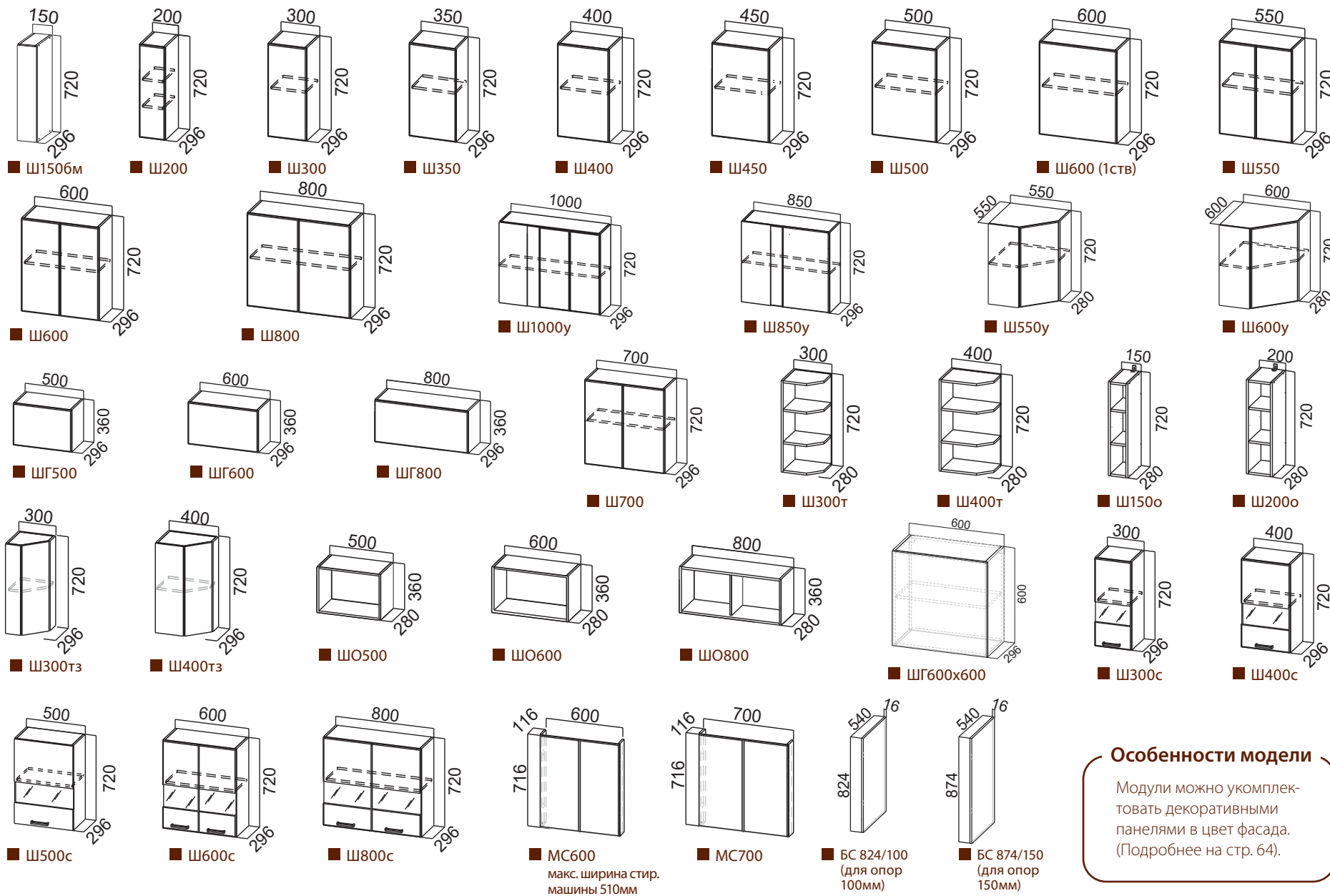


КУХНИ (с ЛДСП-фасадами)

«МОДУС» (фасад ЛДСП «Цемент темный»/«Дуб Галифакс»)

Фабрика оставляет за собой право вносить конструктивные изменения в изделия для улучшения качества продукции, поэтому готовые изделия могут иметь незначительные отличия по цвету и конструкции от изображенных в каталоге. Габаритные размеры модулей представлены в следующей последовательности: Ширина x Высота x Глубина

СХЕМЫ МОДУЛЕЙ «МОДУС»



Особенности модели

Модули можно укомплектовать декоративными панелями в цвет фасада. (Подробнее на стр. 64).

СХЕМЫ МОДУЛЕЙ «МОДУС»

Ш200 **Ш300** **Ш350** **Ш400** **Ш450** **Ш500** **Ш600 (1ст)** **Ш550** **Ш600** **Ш700**
Ш800 **Ш1000у** **Ш850у** **Ш550у** **Ш600у** **ШГ450** **ШГ500** **ШГ600** **ШГ800**
Ш300т **Ш400т** **Ш300тз** **Ш400тз** **Ш300с** **Ш400с** **Ш500с** **Ш600с** **Ш800с** **Ш150о** **Ш200о**
ПН500(720/316) **ПН500(720/316)** **ПН400(720/296)** **ПН400(720/296)** **ПН400(720/296)**
ПН500(912/316) **ПН600(912/316)** **ПН400(912/296)** **ПН500(912/296)** **ПН600(912/296)**

ШАКАФЫ ГЛУБОКИЕ ГОРИЗОНТАЛЬНЫЕ

Ш200г **Ш300г** **Ш350г** **Ш400г** **Ш450г** **ШГ500г** **ШГ550г**
ШГ600г **ШГ700г** **ШГ800г** **Ш1000гпу****

Шкафы шириной до 450 мм комплектуются распашными створками. Створки универсальные, навешиваются на любую боковину.

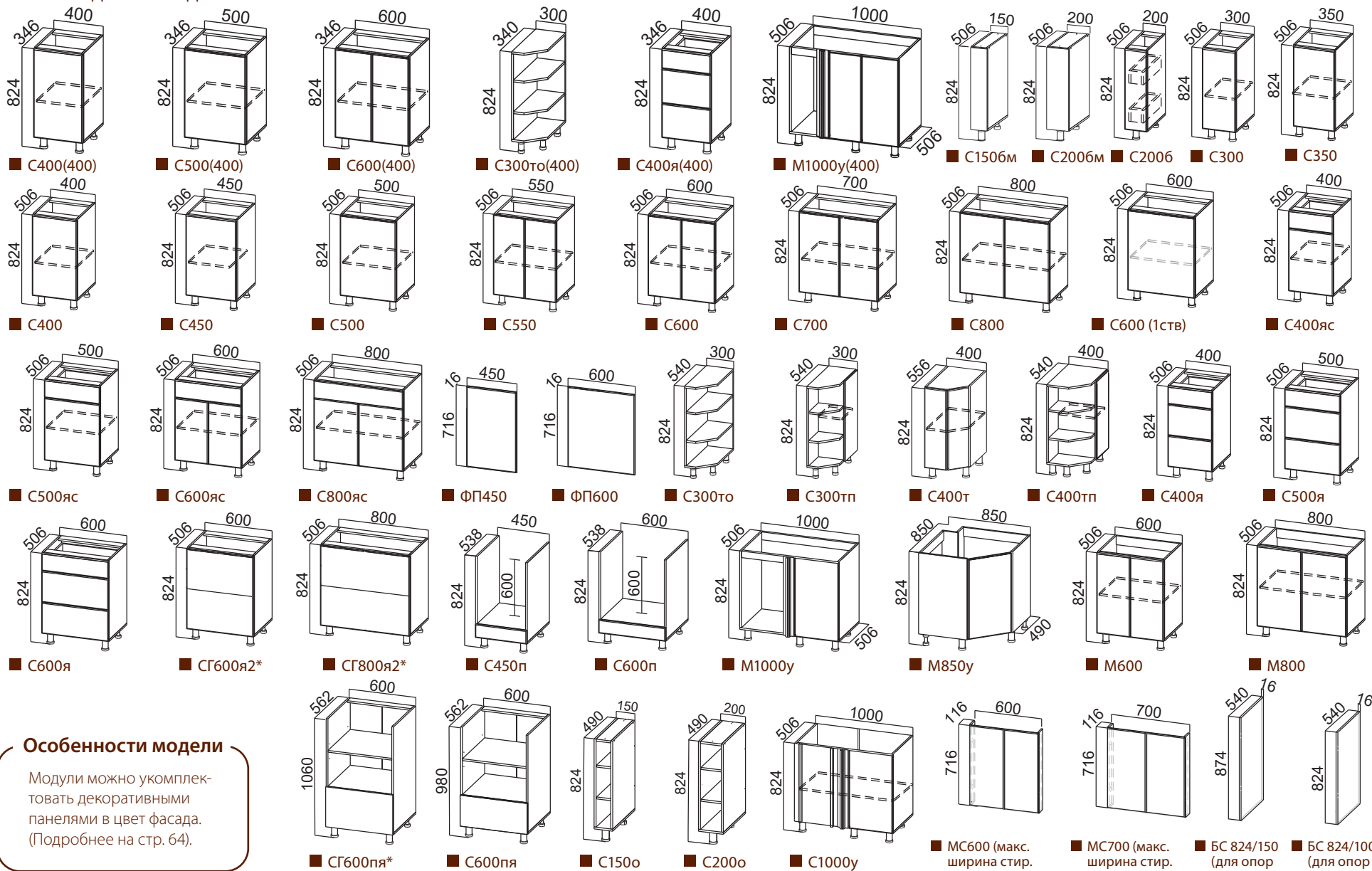
Шкафы шириной от 500 мм комплектуются барными створками, открывающимися вверх при помощи газлифтов.

* Максимально допустимая нагрузка на шкаф - 10 кг.
* В качестве дополнительной опции шкафы можно оборудовать толкателями «Push-to-Open».
**В других моделях кухонь заказ модуля возможен через каталог КиФ

Фабрика оставляет за собой право вносить конструктивные изменения в изделия для улучшения качества продукции, поэтому готовые изделия могут иметь незначительные отличия по цвету и конструкции от изображенных в каталоге.
Габаритные размеры модулей представлены в следующей последовательности: Ширина x Высота x Глубина

КУХНИ (с ЛДСП-фасадами)

СХЕМЫ МОДУЛЕЙ «МОДУС»



Особенности модели

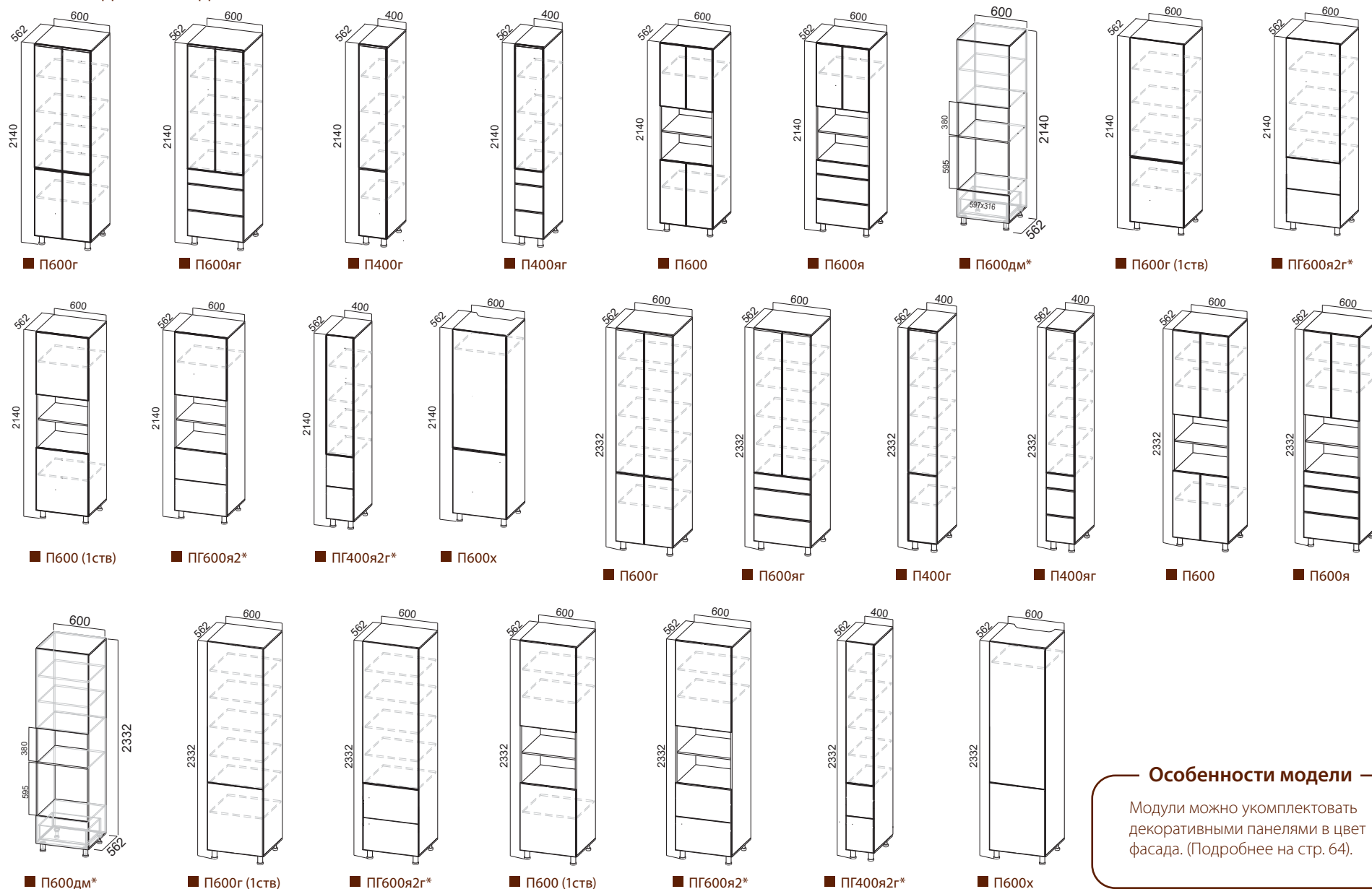
Модули можно укомплектовать декоративными панелями в цвет фасада. (Подробнее на стр. 64).

* Ящики модуля комплектуются направляющими скрытого монтажа со встроенным доводчиком.

Столешница в комплектацию модуля не входит, приобретается отдельно. Ассортимент столешниц см. на стр. 62. Для модулей C300то(400) столешница левая или правая.

Габаритные размеры модулей представлены в следующей последовательности: Ширина x Высота x Глубина. Фабрика оставляет за собой право вносить конструктивные изменения в изделия для улучшения качества продукции, поэтому готовые изделия могут иметь незначительные отличия по цвету и конструкции от изображенных в каталоге.

СХЕМЫ МОДУЛЕЙ «МОДУС»



Особенности модели
Модули можно укомплектовать декоративными панелями в цвет фасада. (Подробнее на стр. 64).

Фабрика оставляет за собой право вносить конструктивные изменения в изделия для улучшения качества продукции, поэтому готовые изделия могут иметь незначительные отличия по цвету и конструкции от изображенных в каталоге. Габаритные размеры модулей представлены в следующей последовательности: Ширина x Высота x Глубина.

* Ящики модуля комплектуются направляющими скрытого монтажа со встроенным доводчиком.

КУХНИ (с ЛДСП-фасадами)



ОСТЕРЕГАЙТЕСЬ ПОДДЕЛОК!
ИЩИТЕ МЕБЕЛЬ С ГОЛОГРАФИЧЕСКОЙ НАКЛЕЙКОЙ!

Чтобы сделать единственно правильный выбор, обязательно ознакомьтесь с информацией на сайте www.sv-mebel.ru

www.sv-mebel.ru
Телефон: 8 (800) 250-63-00
e-mail: sv-mebel@inbox.ru

Особенности модулей

1. Фасады гарнитура не комплектуются ручками. Роль ручек выполняют скошенные под углом торцы фасадов: нижние – в верхних модулях и верхние – в нижних.
2. Все модули с распашными створками, за исключением горизонтальных навесных шкафов, комплектуются петлями со встроенным доводчиком.
3. Модули ШГ500, ШГ600, ШГ800 комплектуются петлями без доводчиков. Для безударного закрывания створок в комплектацию данных модулей включены накладные демпферы.
4. Ящики модулей С400я, С600я комплектуются шариковыми направляющими полного выдвижения и дном из ЛДВП без доводчиков.
5. Ящики модулей СГ600я, СГ800я комплектуются направляющими скрытого монтажа со встроенными доводчиками и дном из ЛДСП.
6. Во всех модулях с одной створкой, за исключением М1000у, створка навешивается на любую боковину. Универсальность достигается наличием дополнительной присадки под петли и пластиковых заглушек для «лишней» присадки.
7. В модулях М1000у и Ш1000у из-за конструктивных особенностей корпус не является универсальным, при заказе нужно обязательно указывать исполнение: «Левое» - створка(и) слева, «Правое» - створка(и) справа.



«СОНАТА» (фасад ЛДСП «Дуб золотой»)

ОБРАЗЦЫ ЦВЕТА

Корпус ЛДСП



Дуб золотой

Фасад ЛДСП



Дуб золотой

Кромка

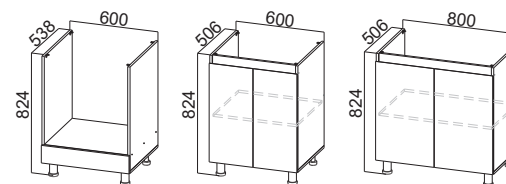


Черный

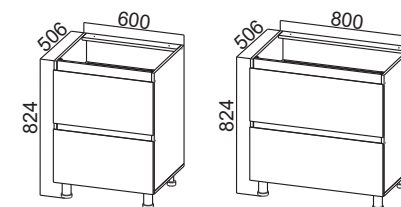


Особенности модели

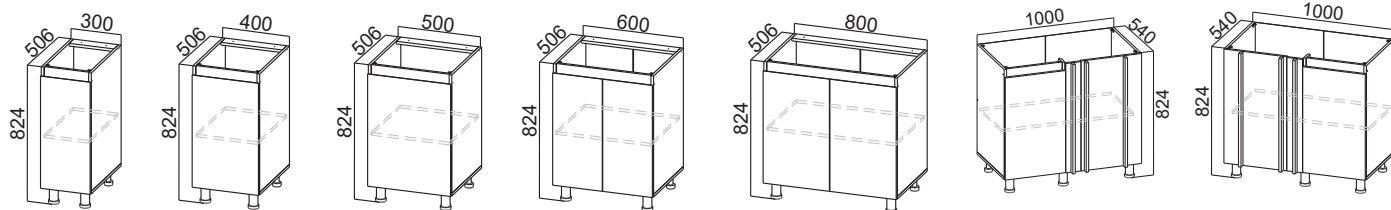
Столешница заказывается отдельно. Ассортимент столешниц на страницах 63.



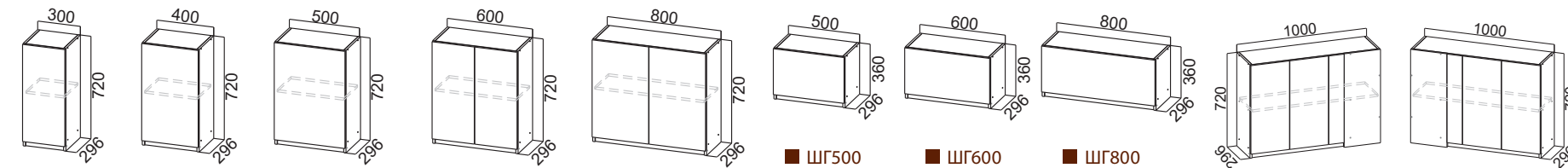
■ C600п ■ M600 ■ M800



■ CГ600я2 ■ CГ800я2



■ C300 ■ C400 ■ C500 ■ C600 ■ C800 ■ C1000y (левый) ■ C1000y (правый) ■ C400я ■ C600я



■ Ш300 ■ Ш400 ■ Ш500 ■ Ш600 ■ Ш800 ■ ШГ500 ■ ШГ600 ■ ШГ800 ■ Ш1000y (левый) ■ Ш1000y (правый)



ОСТЕРЕГАЙТЕСЬ ПОДДЕЛОК!
ИЩИТЕ МЕБЕЛЬ С ГОЛОГРАФИЧЕСКОЙ НАКЛЕЙКОЙ!

Чтобы сделать единственно правильный выбор, обязательно ознакомьтесь с информацией на сайте www.sv-mebel.ru

www.sv-mebel.ru

Телефон: 8 (800) 250-63-00

e-mail: sv-mebel@inbox.ru



«РОЗАЛИЯ» 1.7 (готовое решение/фасады ЛДСП)

Корпус ЛДСП




Белый

Фасад ЛДСП



Ясень Шимо
светлый / Ясень
Шимо тёмный

Столешница 26 мм



Антарес

Особенности модели

1. Готовое решение для кухни шириной 1,7 м представляет собой набор из двух рабочих столов и двух навесных шкафов. Возможна комплектация со столешницей и без столешницы.
2. Фасады навесных шкафов не комплектуются ручками. Открываются за нижний торец фасада, за счет приподнятых относительно боковин нижних вызок.
3. Все фасады универсальные, кроме стеклостворки. Стеклостворка не универсальна и всегда имеет левое открывание.
4. Кухня комплектуется опорами, регулируемые по высоте

Исполнение без столешницы


- Кухонный гарнитур не укомплектован столешницей. Рекомендуемый размер столешницы 1100x600мм и 600x600мм или 1700мм
- В Модуль шириной 600 мм за дооплнительную плату может быть установлена, как накладная мойка, так и врезная, при условии докомплектования столешницей.

Исполнение со столешницей

- Кухонный гарнитур комплектуется двумя отдельными столешницами 1100 мм и 600 мм (стол под мойку по умолчанию комплектуется столешницей)
- В Модуль шириной 600 мм за дооплнительную плату может быть установлена, как накладная мойка, так и врезная.

Габаритные размеры модулей представлены в следующей последовательности: Ширина x Высота x Глубина
Фабрика оставляет за собой право вносить конструктивные изменения в изделия для улучшения качества продукции, поэтому готовые изделия могут иметь незначительные отличия по цвету и конструкции от изображенных в каталоге.

Фабрика оставляет за собой право вносить конструктивные изменения в изделия для улучшения качества продукции, поэтому готовые изделия могут иметь незначительные отличия по цвету и конструкции от изображенных в каталоге. Габаритные размеры модулей представлены в следующей последовательности: Ширина x Высота x Глубина



Корпус ЛДСП




Белый

Фасад ЛДСП



Дуб Млечный /
Дуб Венге

Столешница 26 мм



Антарес



Корпус ЛДСП




Белый

Фасад ЛДСП



Цемент
светлый /
Цемент тёмный


Столешница 26 мм



Антарес



Корпус ЛДСП



Белый

Фасад ЛДСП



Ясень Анкор
светлый /
Дуб Венге

Столешница 26 мм



Семolina
бежевая





ОСТЕРЕГАЙТЕСЬ ПОДДЕЛОК!
ИЩИТЕ МЕБЕЛЬ С ГОЛОГРАФИЧЕСКОЙ НАКЛЕЙКОЙ!

Чтобы сделать единственно правильный выбор, обязательно ознакомьтесь с информацией на сайте www.sv-mebel.ru

www.sv-mebel.ru
Телефон: 8 (800) 250-63-00
e-mail: sv-mebel@inbox.ru

КУХНИ (готовые решения)



«ЛАВАНДА» 1.7 (готовое решение/фасады ЛДСП)

Столешница 26 мм. Чёрный матовый



Корпус ЛДСП




Белый

Фасад ЛДСП



Дуб Золотой



Сосна Санторини
светлый



Дуб Делано

Без столешницы:

Корпус ЛДСП




Белый

Фасад ЛДСП



Дуб Золотой



Сосна Санторини
светлый



Дуб Делано



Особенности модели

1. Готовое решение для кухни шириной 1,7 м представляет собой набор из двух рабочих столов и двух навесных шкафов.
2. Фасады навесных шкафов не комплектуются ручками. Открываются за нижний торец фасада, за счет приподнятых относительно боковин нижних вязок.
3. Все фасады универсальные
4. Кухня комплектуется опорами, регулируемыми по высоте.

Исполнение без столешницы

– В Модуль мойка может быть установлена, как накладная мойка, так и врезная, при условии докомплектования столешницей.

– Кухонный гарнитур не укомплектован столешницей. Рекомендуемый размер столешницы 1100x600мм и 600x600мм или 1700мм

Исполнение со столешницей

– Кухонный гарнитур комплектуется двумя отдельными столешницами 1100 мм и 600 мм (стол под мойку по умолчанию комплектуется столешницей)





ОСТЕРЕГАЙТЕСЬ ПОДДЕЛОК!
ИЩИТЕ МЕБЕЛЬ С ГОЛОГРАФИЧЕСКОЙ НАКЛЕЙКОЙ!

Чтобы сделать единственно правильный выбор, обязательно ознакомьтесь с информацией на сайте www.sv-mebel.ru

www.sv-mebel.ru
Телефон: 8 (800) 250-63-00
e-mail: sv-mebel@inbox.ru

КУХНИ (готовые решения)



«МОДЕРН NEW 2.0»
(фасады МДФ «Белый глянец»/«Графит»)



«МОДЕРН NEW 2.0»
(фасады МДФ «Белый глянец»)

ОБРАЗЦЫ ЦВЕТА	Корпус ЛДСП	Фасад верх	Фасад низ
	Белый	Белый глянец (Бруно)	Графит
	Белый	Белый глянец (Бруно)	Белый глянец (Бруно)



Особенности модели

1. Готовое решение для кухни шириной 2,0 м представляет собой набор из трех рабочих столов и трех навесных шкафов.
2. Цвет корпуса у всех моделей — Белый
3. Столешницей не комплектуется
4. Все фасады универсальные
5. Кухня комплектуется опорами, регулируемыми по высоте
6. Ручки, толкатели PUSH LATCH, столешница, стеновая панель, а также дополнительное оборудование (мойка, смеситель, бытовая техника) приобретаются отдельно

Габаритные размеры модулей представлены в следующей последовательности: Ширина x Высота x Глубина. Фабрика оставляет за собой право вносить конструктивные изменения в изделия для улучшения качества продукции, поэтому готовые изделия могут иметь незначительные отличия по цвету и конструкции от изображенных в каталоге.



«МОДУС 2.0»
(фасады ЛДСП «Цемент светлый»/«Камень темный»)



«МОДЕРН 2.0»
(фасады МДФ «Белый глянец»)

Особенности модели

1. Готовое решение для кухни шириной 2,0 м представляет собой набор из трех рабочих столов и трех навесных шкафов.
2. Цвет корпуса у всех моделей — Белый
3. Столешницей не комплектуется
4. Все фасады универсальные
5. Кухня комплектуется опорами, регулируемые по высоте
6. Столешница, стеновая панель, а также дополнительное оборудование (мойка, смеситель, бытовая техника) приобретаются отдельно

Фабрика оставляет за собой право вносить конструктивные изменения в изделия для улучшения качества продукции, поэтому готовые изделия могут иметь незначительные отличия по цвету и конструкции от изображенных в каталоге. Габаритные размеры модулей представлены в следующей последовательности: Ширина x Высота x Глубина

■ ОБРАЗЦЫ ЦВЕТА

Корпус ЛДСП



Белый

Фасад верх



Цемент светлый

Фасад низ




Цемент темный

■ СХЕМА



■ ОБРАЗЦЫ ЦВЕТА

Корпус ЛДСП



Белый

Фасад верх



Белый глянец

Фасад низ



Белый глянец



ОСТЕРЕГАЙТЕСЬ ПОДДЕЛОК!
ИЩИТЕ МЕБЕЛЬ С ГОЛОГРАФИЧЕСКОЙ НАКЛЕЙКОЙ!

Чтобы сделать единственно правильный выбор, обязательно ознакомьтесь с информацией на сайте www.sv-mebel.ru

www.sv-mebel.ru
Телефон: 8 (800) 250-63-00
e-mail: sv-mebel@inbox.ru

КУХНИ (готовые решения)



НОВИНКА

«ВЕЛЬВЕТ 2.0»
(фасады МДФ «Бетон снежный»/«Бетон графит»)



«ПРОВАНС 2.0»
(фасады МДФ «Фисташковый структурный»)

ОБРАЗЦЫ ЦВЕТА




Белый



Фасад верх
Бетон
снежный



Фасад низ
Бетон
графит



СХЕМА



ОБРАЗЦЫ ЦВЕТА



Белый



Фасад верх
Белый
текстурный



Фасад низ
Белый
текстурный



Белый



Фасад верх
Фисташ-
ковый тек-
стурный



Фасад низ
Фисташ-
ковый тек-
стурный

Фабрика оставляет за собой право вносить конструктивные изменения в изделия для улучшения качества продукции, поэтому готовые изделия могут иметь незначительные отличия по цвету и конструкции от изображенных в каталоге. Габаритные размеры модулей представлены в следующей последовательности: Ширина x Высота x Глубина



«ГРЕЙВУД 2.0»
(фасады МДФ «Дуб кремовый»)



«ВЕКТОР 2.0»
(фасады МДФ «Бланж»)

■ ОБРАЗЦЫ ЦВЕТА

Корпус ЛДСП



Белый

Фасад верх



Дуб
Кремовый

Фасад низ



Дуб
Кремовый



■ СХЕМА



■ ОБРАЗЦЫ ЦВЕТА

Корпус ЛДСП



Белый

Фасад верх



Бланж

Фасад низ



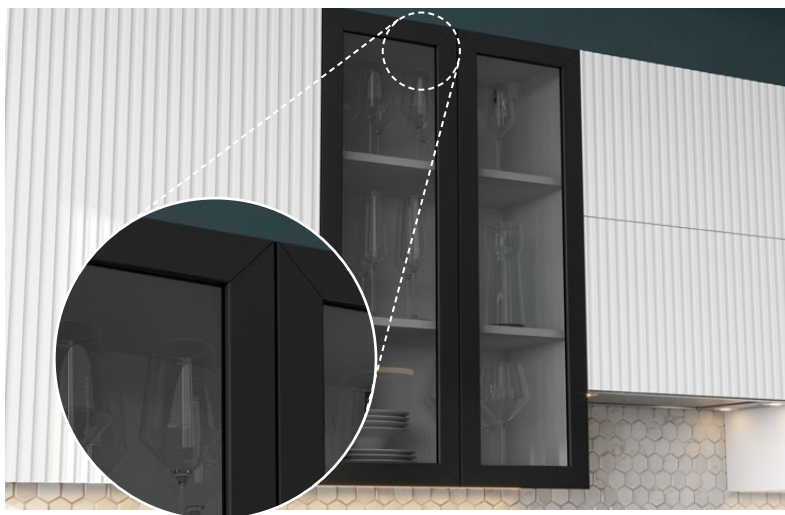
Бланж

Особенности модели

1. Готовое решение для кухни шириной 2,0 м представляет собой набор из трех рабочих столов и трех навесных шкафов.
2. Цвет корпуса у всех моделей — Белый
3. Столешницей не комплектуется
4. Все фасады универсальные
5. Кухня комплектуется опорами, регулируемые по высоте
6. Столешница, стеновая панель, а также дополнительное оборудование (мойка, смеситель, бытовая техника) приобретаются отдельно

РАМОЧНЫЕ ФАСАДЫ

Рамочные фасады со стеклом можно использовать с любыми кухонными гарнитурами. К заказу предлагается два типа рамочных фасадов с тремя видами стекол.



ВИДЫ РАМКИ




РАЛ — рамка из алюминиевого профиля, окрашенного черной матовой краской. Рамка собирается на внутренних уголках с фиксирующими винтами.



РМДФ — рамка из МДФ, облицованная черной матовой пленкой. Рамка собирается на шпонках Хоффмана.



■ Стекло «Шпион»

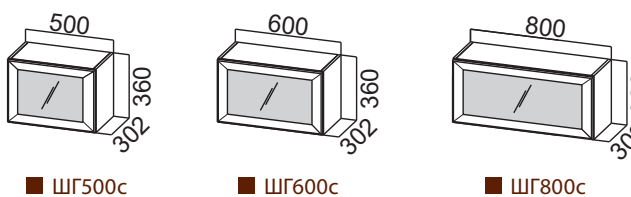
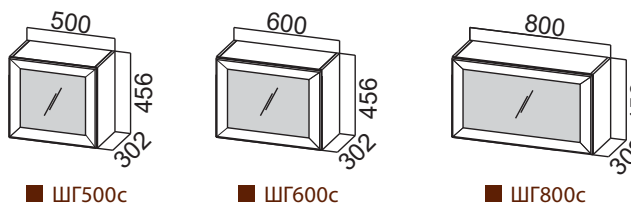
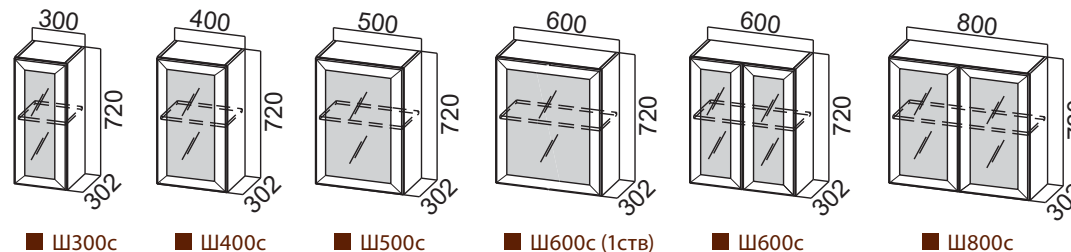
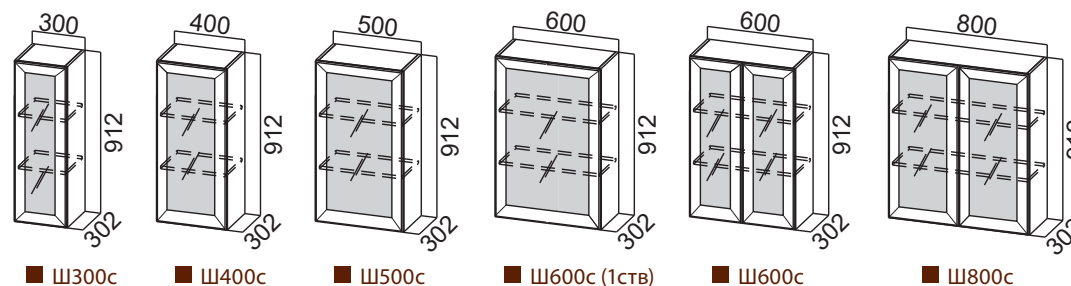


■ Стекло «Сетка»



■ Стекло «Квадро»


ВАРИАНТЫ ИСПОЛНЕНИЯ



Особенности модели

1. Оба типа рамочных фасадов доступны к заказу и как готовые решения вместе с модулями, и как отдельные фасады через бланк КиФ.
2. Рамочные фасады не комплектуются ручками и не имеют присадки под них.
3. В комплектацию фасадов включены механизмы «Push-to-open».

ОБРАЗЦЫ СТЕКОЛ




■ **ГРЕЙВУД** решетка
Стекло «Сатинат»



■ **ГРЕЙВУД**
Стекло «Сатинат»
с геометрическим орнаментом



■ **ВЕКТОР**
Стекло «Сатинат»
с пескоструйным узором



■ **ВОЛНА/МОДЕРН**
Стекло «Кризет матовый»



■ **ПРОВАНС**
Стекло «Авиньон» белый



■ **ПРОВАНС**
Стекло «Авиньон» зеленый



■ **ПРОВАНС** решетка
Стекло «Сатинат»



■ **ПРОВАНС**
Стекло «Сатинат»



■ **КЛАССИКА**
Стекло «Кризет Дождик»



■ **РМДФ/РАЛ**
Стекло «Квадро»



■ **РМДФ/РАЛ**
Стекло «Сетка»




■ **РМДФ/РАЛ**
Стекло «Шпион»

Фабрика оставляет за собой право вносить конструктивные изменения в изделия для улучшения качества продукции, поэтому готовые изделия могут иметь незначительные отличия по цвету и конструкции от изображенных в каталоге. Габаритные размеры модулей представлены в следующей последовательности: Ширина x Высота x Глубина

ПОЛКИ



лдсп



Дуб
Сонома

лдсп



Дуб
Галифакс

лдсп



Черный
Шагрень

лдсп



Галифакс
Табак

ОБРАЗЦЫ ЦВЕТА



■ ПМ-101.300
(300x410x280)



■ ПМ-102.300
(300x750x280)



■ ПМ-103.300
(300x1090x280)



■ ПМ-101.400
(400x410x280)



■ ПМ-102.400
(400x750x280)



■ ПМ-103.400
(400x1090x280)



■ ПМ-101.500
(500x410x280)



■ ПМ-102.500
(500x750x280)



■ ПМ-103.500
(500x1090x280)



■ ПМ-101.600
(600x410x280)




■ ПМ-102.600
(600x750x280)



■ ПМ-103.600
(600x1090x280)

ВИННАЯ ПОДСТАВКА



■ Размеры:
323x323x200мм



Дуб
Сонома



Черный
Шагрень



Дуб
Галифакс

ОБРАЗЦЫ ЦВЕТА



СТУЛЬЯ И ТАБУРЕТЫ

Стул «SOFIA»*

Размеры: 570x840x470 мм



Бежевый Тауп Розовый Желтый Зеленый Бирюзовый Голубой

Стул «ASTI»*

Размеры: 430*860*440 мм



Бежевый Светло-серый Темно-серый Синий Бирюза

***Спинка и опоры
стульев продаются
отдельно.**

**Доступные
расцветки опор:
«Белый муар»,
«Черный муар»**

Стул «MILAN»*

Размеры: 500*980*460 мм



Бежевый Коричневый Серый Капучино

Стул «ЛИРА»

Размеры: 570x840x470 мм



Бежевый Венге


Стул «МАРСЕЛЬ»

Размеры: 570x840x470 мм




Бежевый Венге

Табурет «ЛОФТ»



Белый
экокожа




Черный
экокожа

Стул «OSCAR»*

Размеры: 510*840*430 мм



Светло-серый
велюр




Темно-серый
велюр



Синий
велюр



Бежевый
велюр



Розовый
велюр



Коричневый
велюр



Голубой
велюр



Зеленый
велюр

- Особенности модели**
1. Стулья «SOFIA» комплектуются металлическими опорами прямоугольного сечения, окрашенными по порошковой технологии. Обивка сиденья - велюровая ткань.
 2. Стулья «ASTI» комплектуются металлическими опорами круглого сечения, окрашенными по порошковой технологии. Обивка сиденья - ткань «Рогожка».
 3. Стулья «MILAN» комплектуются металлическими опорами круглого сечения, окрашенными по порошковой технологии. Обивка сиденья - велюровая ткань.
 4. Стулья «OSKAR» комплектуются металлическими опорами круглого сечения, окрашенными по порошковой технологии. Обивка сиденья - велюровая ткань.
 5. В стульях «SOFIA», «ASTI», «MILAN», «OSKAR» спинки и опоры продаются отдельно. Опоры стульев доступны к заказу в расцветках «Белый муар» и «Черный муар».
 6. Стул «Марсель» и табурет «Лира» комплектуются металлическим хромированным каркасом. Обивка - кожзаменитель с тиснением «крокодиловая кожа».

Фабрика оставляет за собой право вносить конструктивные изменения в изделия для улучшения качества продукции, поэтому готовые изделия могут иметь незначительные отличия по цвету и конструкции от изображенных в каталоге. Габаритные размеры модулей представлены в следующей последовательности: Ширина x Высота x Глубина



ОСТЕРЕГАЙТЕСЬ ПОДДЕЛОК!
ИЩИТЕ МЕБЕЛЬ С ГОЛОГРАФИЧЕСКОЙ НАКЛЕЙКОЙ!

Чтобы сделать единственно правильный выбор, обязательно ознакомьтесь с информацией на сайте www.sv-mebel.ru

www.sv-mebel.ru
Телефон: 8 (800) 250-63-00
e-mail: sv-mebel@inbox.ru

СТУЛЬЯ И ТАБУРЕТЫ



Стул «Лорд»



Стул «Классик 5»



Табурет «Классик 2»

Особенности модели

1. Стулья «Лорд» и «Классик 5», а также табуреты «Классик 2» комплектуются хромированным металлокаркасом. В качестве обивки сиденья используется эко-кожа «Сантекс»
2. Стул «Фред 2» комплектуется металлическим каркасом из труб с толщиной стенок 2 мм, покрытых черной матовой порошковой краской. Сиденье стула обито велюром за исключением расцветки «Венге», где в качестве обивки используется искусственная замша

Стул «Фред2»



Бирюзовый

Светло-серый


Серый



Венге
(иск. замша)

Бежевый


■ ОБРАЗЦЫ ЦВЕТОВ СТУЛЬЕВ «ЛОРД», СТУЛА «КЛАССИК 5», ТАБУРЕТА «КЛАССИК 2»



Сантекс
Бежевый
экокожа



Венге
экокожа



Рустика
Сирень
экокожа




Рустика
Лайм
экокожа



Рустика
Оранж
экокожа



Рустика
Бордо
экокожа




Графит
экокожа
с перфорацией
*только для
стула «Лорд»

Стул «Брик»



(ДхШхВ) 1100x750x700 мм



Черный



Белый



Бежевый

1. Стол комплектуется каркасом из металлических труб с толщиной стенок 2,5 мм, покрытых черной матовой порошковой краской. Опоры стола регулируемые.
2. Столешница изготавливается из ЛДСП толщиной 22 мм, на которое приклеивается закаленное стекло, окрашенное по технологии УФ фотопечати
3. Подстолье стола «Брик» может выступать отдельным изделием. Опоры конусообразные с мягкими подпятниками


Крышка стола «Ультра» (МДФ)



(ДхШхВ) 1100x665x22 мм



Карельская
береза
(пленка ПВХ)



Белый
Мрамор
(пленка ПВХ)



Черный
матовый
шагрень
(пленка ПВХ)



Дуб
торонто
(пленка ПВХ)

Габаритные размеры модулей представлены в следующей последовательности: Ширина x Высота x Глубина. Фабрика оставляет за собой право вносить конструктивные изменения в изделия для улучшения качества продукции, поэтому готовые изделия могут иметь незначительные отличия по цвету и конструкции от изображенных в каталоге.

СТЕНОВЫЕ ПАНЕЛИ (2800x610x6 мм с фотопечатью и эффектом высокого глянца)



SP-277



SP-074




SP-238



AL-01



SP-112



SP 323




SP-090



SP-122



SV-Каретка



SP-061



SP-063



R-28




SP-199




SP-095

СТЕНОВЫЕ ПАНЕЛИ (3000x610x4 мм с глянцевой фотопечатью. Основа панелей ХДФ.)



Гранитная геометрия



Гранитная крошка

ВНИМАНИЕ!

Для исключения повреждения панели необходимо, чтобы расстояние до варочной поверхности было не менее 10 см.

Фабрика оставляет за собой право вносить конструктивные изменения в изделия для улучшения качества продукции, поэтому готовые изделия могут иметь незначительные отличия по цвету и конструкции от изображенных в каталоге. Габаритные размеры модулей представлены в следующей последовательности: Ширина x Высота x Глубина

СТЕНОВЫЕ ПАНЕЛИ (3000x610x4 мм с 3D-фотопечатью и матовым покрытием)



Кирпичи - Гипс



Кирпичи - Метро-плитка



Кирпичи - Штукатурка

СТЕНОВЫЕ ПАНЕЛИ (2800x670x3 мм с фотопечатью и эффектом высокого глянца)



SV-662 (Венеция)



SV-852 (Орхидеи)



SV-819 (Оливки)



Мел (матовый)



Меню бистро (глянец)



SV-941 (Лайм и Лёд)



SV-179 (Кофе)



SV-942 (Натюрморт с вином)



SV-937 (Город на воде)



SV-628 (Яблоки)



SV-648 (Камни)



SV-938 (Каллы)



Меню тушь (матовый)

СТОЛЕШНИЦЫ (толщиной 26 мм без влагостойкой пропитки и 38 мм с влагостойкой пропиткой)



*Столешницы «Черный матовый» и «Белый матовый» Доступны только толщиной 38 мм. Столешницы имеют радиус загиба R2, поэтому для них используются другие алюминиевые планки.

СТЕНОВЫЕ ПАНЕЛИ (толщиной 4 мм в цвет предлагаемых столешниц)



Особенности:

1. Столешницы толщиной 38 мм имеют влагостойкую пропитку.
2. К заказу доступны столешницы длиной от 200 до 3000 мм с шагом 50 мм.
3. При заказе торцевой столешницы обязательно нужно указывать «Правая» она или «Левая».
4. К заказу доступны стеновые панели длиной 3050 мм, 2050 мм, 1000 мм.
5. Обратите внимание, что толщина панелей со стр. 52 – 6 мм, поэтому к ним необходимо приобретать соответствующие соединительные планки. Для стеновых панелей со стр. 53 (толщина панелей 3 мм) и стр. 54 (толщина панелей 4 мм) необходимо приобретать отдельный набор соединительных планок

ПЛАНКИ ДЛЯ СТЕНОВЫХ ПАНЕЛЕЙ




Планка щелевая «Н»
600 мм

Планка угловая «F»
600 мм

Планка угловая «W»
600 мм

Планка торцевая «П»
600 мм

ПЛАНКИ ДЛЯ СТОЛЕШНИЦ



Планка соединительная угловая 600 мм

Планка торцевая универсальная 600 мм

Планка щелевая 600 мм

Фабрика оставляет за собой право вносить конструктивные изменения в изделие для улучшения качества продукции, поэтому готовые изделия могут иметь незначительные отличия по цвету и конструкции от изображенных в каталоге. Габаритные размеры модулей представлены в следующей последовательности: Ширина x Высота x Глубина



ОСТЕРЕГАЙТЕСЬ ПОДДЕЛОК!
ИЩИТЕ МЕБЕЛЬ С ГОЛОГРАФИЧЕСКОЙ НАКЛЕЙКОЙ!

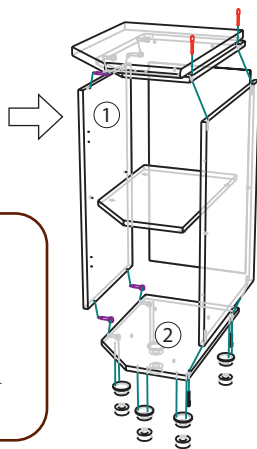
Чтобы сделать единственно правильный выбор, обязательно ознакомьтесь с информацией на сайте www.sv-mebel.ru

www.sv-mebel.ru
Телефон: 8 (800) 250-63-00
e-mail: sv-mebel@inbox.ru

ПАНЕЛИ ДЕКОРАТИВНЫЕ

Модули	Размеры декоративной панели
Модуль С600пя	880x546 мм
Модуль СГ600пя	960x546 мм
Пеналы-надстройки 720 мм	1290x304 мм
Пеналы-надстройки 912 мм	1482x304 мм
Пеналы 2140 мм	2040x550 мм
Пеналы 2332 мм	2232x550 мм
Пеналы-надстройки 720мм глубиной 296мм	1290x284 мм
Пеналы-надстройки 912мм глубиной 296мм	1482x284 мм
Стол-рабочие	724x545 мм
Стол-рабочие (торцевые)	724x403 мм
Стол-рабочие (400)	724x345 мм
Шкафы-навесные 720 мм	720x284 мм
Шкафы-навесные 912 мм	912x284 мм
Шкафы глубиной 562 мм	360x550 мм

Декоративная боковая стенка модуля С400т крепится к детали №2 вместо детали №1 эксцентриковыми стяжками.



Особенности модели

1. Декоративная панель подбирается по цвету фасада модуля.
2. Панель не имеет фрезеровки.



Габаритные размеры модулей представлены в следующей последовательности: Ширина x Высота x Глубина. Фабрика оставляет за собой право вносить конструктивные изменения в изделия для улучшения качества продукции, поэтому готовые изделия могут иметь незначительные отличия по цвету и конструкции от изображенных в каталоге.



ЦОКОЛЬ ПВХ

Особенности модели

1. Цоколь ПВХ предлагается отрезками 2 и 4 метра, высотой 100 или 150мм.
2. Цоколь ПВХ устанавливается с помощью специальных клипс, находящихся в комплекте фурнитуры.
3. Соединения и заглушки для цоколя ПВХ приобретаются отдельно.


СОЕДИНЕНИЯ И ЗАГЛУШКИ ДЛЯ ЦОКОЛЯ

Соединение 180°

Угловое соединение 90°

Угловое соединение 135°


Торцевая заглушка



Соединение 180°



Угловое соединение 135°



Угловое соединение 90°



Торцевая заглушка



Угловое соединение 135°




Угловое соединение 90°

ОБРАЗЦЫ ЦВЕТА



Дуб
Сонома



Дуб Венге



Черный



Белый




Алюминий

ДЕКОРАТИВНЫЕ ЭЛЕМЕНТЫ ДЛЯ КУХОННЫХ ГАРНИТУРОВ «ПРОВАНС», «КЛАССИКА», «ГРЕЙВУД»

ПОЛКА, ВЫТЯЖКА

Прованс, Классика, Грейвуд



Белый
ЛДСП

ДЕКОРАТИВНЫЕ ЭЛЕМЕНТЫ МДФ

Прованс



Белый
текстурированный
МДФ
(пленка ПВХ)



Трюфель
текстурированный
МДФ
(пленка ПВХ)



Фисташковый
структурный
МДФ
(пленка ПВХ)

Классика



Сосна
белая МДФ
(пленка ПВХ)

Грейвуд



Арктик
МДФ
(пленка ПВХ)



Шато
Индиго
МДФ
(пленка ПВХ)



Шато мята
(пленка ПВХ)

ДЕКОРАТИВНЫЕ ЭЛЕМЕНТЫ МДФ



Деним
голубой
МДФ
(пленка ПВХ)



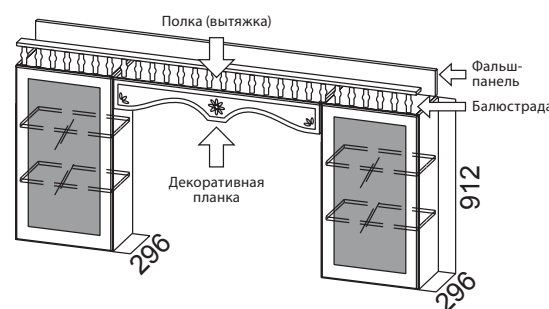
Дуб
Кремовый
МДФ
(пленка ПВХ)



Мускат
структурный
(пленка ПВХ)



Карельская
береза
(пленка ПВХ)



Особенности модели

1. Фальшпанель предлагается отрезками по 2000x192 мм. В комплектацию фальшпанели крепеж не входит.
2. Декоративные планки предлагаются отрезками по 800x80мм, 600x80мм, 500x80мм. В комплектацию декоративной планки входит комплект уголков и шурупов.
3. Балюстрада предлагается отрезками по 2000x84 мм. В комплектацию балюстрады крепеж не входит.
4. Полка (вытяжка) предлагается отрезками по 800x280 мм, 600x280 мм, 500x280 мм. Полка (вытяжка) изготавливается из ЛДСП расцветки «Белый». В комплектацию полки (вытяжки) входит комплект уголков и шурупов.

Габаритные размеры модулей представлены в следующей последовательности: Ширина x Высота x Глубина. Фабрика оставляет за собой право вносить конструктивные изменения в изделия для улучшения качества продукции, поэтому готовые изделия могут иметь незначительные отличия по цвету и конструкции от изображенных в каталоге.


БАГЕТ ДЛЯ КУХОННЫХ ГАРНИТУРОВ «ПРОВАНС», «КЛАССИКА», «ГРЕЙВУД»



Прованс



Белый
текстурный
МДФ
(пленка ПВХ)



Трюфель
текстурный
МДФ
(пленка ПВХ)



Дуб кофе
МДФ
(пленка ПВХ)



Фисташковый
структурный
МДФ
(пленка ПВХ)

Грейвуд




Арктик
МДФ
(пленка ПВХ)



Деним
голубой
(пленка
ПВХ)



Дуб
Кремовый
(пленка
ПВХ)



Шато
Индиго
(пленка
ПВХ)



Шато
мята
(пленка
ПВХ)




Мускат
структур-
ный
(пленка
ПВХ)



Карельская
береза
(пленка
ПВХ)

Классика



Сосна белая
МДФ
(пленка
ПВХ)

Особенности модели

1. Багет предлагается отрезками по 2,65 метра.
2. Доверьте установку багета профессиональному сборщику.

Фабрика оставляет за собой право вносить конструктивные изменения в изделия для улучшения качества продукции, поэтому готовые изделия могут иметь незначительные отличия по цвету и конструкции от изображенных в каталоге. Габаритные размеры модулей представлены в следующей последовательности: Ширина x Высота x Глубина



ОСТЕРЕГАЙТЕСЬ ПОДДЕЛОК!
ИЩИТЕ МЕБЕЛЬ С ГОЛОГРАФИЧЕСКОЙ НАКЛЕЙКОЙ!

Чтобы сделать единственно правильный выбор, обязательно ознакомьтесь с информацией на сайте www.sv-mebel.ru

www.sv-mebel.ru
Телефон: 8 (800) 250-63-00
e-mail: sv-mebel@inbox.ru

МОЙКИ ИЗ ИСКУССТВЕННОГО КАМНЯ ULGRAN

Односекционная мойка с
отверстием под
смеситель Ulgran U-104



Общий размер: 560x495 мм
Размер чаши: 510x370x175 мм
Установочный проем:
535x470 мм

Односекционная
реверсивная мойка
Ulgran U-202




Общий размер: 640x490 мм
Размер чаши: 400x370x190 мм
Установочный проем:
615x465 мм

Односекционная
реверсивная мойка
Ulgran U-107




Общий размер: 720x455 мм
Размер чаши: 390x180 мм
Установочный проем:
695x430 мм

■ ОБРАЗЦЫ ЦВЕТОВ МОЕК



Черный


Серый



Бежевый


Белый

■ ПЛИНТУС «KORNER»



Особенности:

1. Плинтус продается отрезками по 3м.
2. Вместе с плинтусом можно приобрести комплект углов и заглушек.



Аламбра (Бежевый)
Алюминий (Серый)
Антарес (Серый)
Бетао (Серый)
Гранит белый (Серый)
Дуб Вотан (Дуб Вотан)
Дуб Сонома (Бежевый)
Император (Олдвуд)
Летучий голландец (Серый)
Мрамор бежевый (Бежевый)
Мраморный берег (Черный)
Олдвуд (Олдвуд)
Семолина бежевая (Белый)
Черный гранит (Черный)
Ясень Альпийский (Бежевый)
Белый матовый
Черный матовый

■ ПЛИНТУС «КОНТУР»



Особенности:

1. Плинтус продается отрезками по 3м.
2. В качестве декора используется кромка без клея в цвет столешницы.
3. Вместе с плинтусом можно приобрести комплект углов и заглушек.

Габаритные размеры модулей представлены в следующей последовательности: Ширина x Высота x Глубина. Фабрика оставляет за собой право вносить конструктивные изменения в изделия для улучшения качества продукции, поэтому готовые изделия могут иметь незначительные отличия по цвету и конструкции от изображенных в каталоге.

РУЧКИ



■ Ручка-скоба (32 мм)
№ EKS 1790 AY



■ Ручка-кнопка «Керамика узор» 0AB
(H003-24260 AB)



■ Ручка-скоба (160мм)
№536 (128 мм)
хром шуруп 4*40



■ Ручка CM-6
(128/160 мм) металлик



■ Ручка-скоба №116
(128 мм) Хром



■ Ручка K4



■ Ручка CAMAIO C (128 мм)
Черный хром (металл)



■ Ручка C-42 (128 мм)
черный



■ Ручка-скоба (128 мм)
(античное серебро
Прованс)



■ Ручка-скоба (256-320 мм)
EM-698 хром



■ Ручка-кнопка More



■ Ручка-профиль CA-1
(288/316 мм) (CA-3)



■ Ручка C17 (128 мм)
металлик(3)+дуб
Венге



■ Ручка-скоба (160-192мм)
EM-698 хром



■ Ручка Алди C-24 (128 мм)
Черный (пластиковая)



■ Ручка-профиль CA-1
(448/476 мм) (CA-3)



■ Ручка C18 (128 мм)
металлик +
металлик



■ Ручка-скоба (96-160 мм)
EKS №6980 хром



■ Ручка CPA-1 (800 мм)



■ Ручка-скоба FS138
(128 мм) глянцевый
белый



■ Ручка-скоба
FS 079 032 Cr (32 мм)
глянцевый



■ Ручка CPA-1 (1257 мм)



■ Ручка «Керамика узор» 96AB (96 мм)
(H003-242696 AB)



■ Ручка C39 (128 мм)
хром



■ Ручка CM-6
(128/160 мм) черный
матовый металл

В скобках указано межцентровое расстояние ручки, то есть расстояние между центрами отверстий для крепления.

ВНИМАНИЕ!!!

При приобретении ручек из дополнительного оборудования стандартные ручки также остаются в комплекте.

Фабрика оставляет за собой право вносить конструктивные изменения в изделия для улучшения качества продукции, поэтому готовые изделия могут иметь незначительные отличия по цвету и конструкции от изображенных в каталоге. Габаритные размеры модулей представлены в следующей последовательности: Ширина x Высота x Глубина



ОСТЕРЕГАЙТЕСЬ ПОДДЕЛОК!
ИЩИТЕ МЕБЕЛЬ С ГОЛОГРАФИЧЕСКОЙ НАКЛЕЙКОЙ!

Чтобы сделать единственно правильный выбор, обязательно ознакомьтесь с информацией на сайте www.sv-mebel.ru

www.sv-mebel.ru
Телефон: 8 (800) 250-63-00
e-mail: sv-mebel@inbox.ru

СМЕСИТЕЛИ



■ Смеситель Lemen LB 91482-E9/ черный



■ Смеситель Lemen LB 91482-W9/ белый



■ Смеситель Кухня LEDEME с силиконовым изливом МАКСИ (черный/хром) 4199-2



■ Смеситель Loffrey LF84012B



■ Смеситель LOFFREY d-35 высокий, на гайке (белый) 84012W



■ Смеситель LEDEME d-35 нержавейка 74998A-3



■ Смеситель LEDEME с силиконовым изливом МАКСИ (белый/хром) 4199-3

СМЕСИТЕЛИ ULGRAN, ОКРАШЕННЫЕ В ЦВЕТ МОЕК

■ Смеситель ULGRAN U-002 Бежевый



Смеситель комплектуется выдвигной лейкой с двумя режимами струи.

■ Смеситель ULGRAN U-009 Черный



Смеситель комплектуется выдвигной лейкой с аэратором.

■ Смеситель ULGRAN U-010




Смеситель комплектуется дополнительным краном, чтобы подключить фильтр очистки.

■ Смеситель ULGRAN U-006



■ ОБРАЗЦЫ ЦВЕТОВ СМЕСИТЕЛЕЙ




Серый



Черный



Белый



Бежевый

Особенности:

1. Смесители изготавливаются из высококачественной латуни с последующей установкой на них защитного полимерного покрытия, окрашенного в цвет моек.
2. Смесители комплектуются керамическим картриджем «Wanhai». На все смесители распространяется заводская гарантия 3 года. Срок службы смесителей до 10 лет.

Габаритные размеры модулей представлены в следующей последовательности: Ширина x Высота x Глубина. Фабрика оставляет за собой право вносить конструктивные изменения в изделия для улучшения качества продукции, поэтому готовые изделия могут иметь незначительные отличия по цвету и конструкции от изображенных в каталоге.

МОЙКИ ИЗ НЕРЖАВЕЮЩЕЙ СТАЛИ



Мойка WW 490-P 0.6/180 круглая (по центру)

Размеры: 490x490 мм. Глубина 170 мм
Толщина стали: 0,6 мм
Диаметр чаши: 360 мм
Расположение чаши: по центру
Комплектация: мойка + сифон + уплотнитель + крепления



Мойка ww 7750L-P 0.6/160 овал (чаша слева)
Мойка ww 7750R-P 0.6/160 овал (чаша справа)

Размеры: 770x500 мм. Глубина 160 мм
Толщина стали: 0,6 мм
Диаметр чаши: 400 мм
Расположение чаши: слева/справа
Комплектация: мойка + сифон + уплотнитель + крепления



WW 6643L-P 0.6/180 прямоугольная (чаша слева)

WW 6643R-P 0.6/180 прямоугольная (чаша справа)
Размеры: 660x420 мм. Глубина 180 мм
Толщина стали: 0,6 мм
Расположение чаши: слева/справа
Комплектация: мойка + сифон 3 1/2 + уплотнитель + крепления



Мойка накладная (600*600)

Размеры: 600x600 мм. Глубина 160 мм
Толщина стали: 0,4 мм
Расположение чаши: слева
Комплектация: мойка

ЛОТОК ДЛЯ СТОЛОВЫХ ПРИБОРОВ



Лоток для столовых приборов 300-340 380-490

Д 380-490 Ш 300-340 мм
Подходят под модули с ящиками на 400



Лоток для столовых приборов 500-540 380-490

Д 380-490 Ш 500-540 мм
Подходят под модули с ящиками на 600, 800



Лоток для столовых приборов 350-390 380-490

Д 380-490 Ш 350-390 мм
Подходят под модули с ящиками на 500, 600 для 800 - 2 шт.



Раздвижной лоток для столовых приборов

Габаритные размеры (Ш*В*Г) - 309(524)*52*360
Лоток подойдет к ящикам модулей шириной 400, 500, 600 мм. Исключение – модуль С400я/400, в него лоток не поместится по глубине



Лоток для столовых приборов «Бамбук»

Габаритные размеры (Ш*В*Г) - 254*50*355
Изделие имеет красивый, лаконичный дизайн, а габаритные размеры позволят установить его в выдвижной ящик любого кухонного модуля из ассортимента фабрики, за исключением модуля С400(400) из-за его малой глубины. В ящиках модулей шириной 800 мм можно установить два лотка.



ОСТЕРЕГАЙТЕСЬ ПОДДЕЛОК!
ИЩИТЕ МЕБЕЛЬ С ГОЛОГРАФИЧЕСКОЙ НАКЛЕЙКОЙ!

Чтобы сделать единственно правильный выбор, обязательно ознакомьтесь с информацией на сайте www.sv-mebel.ru

www.sv-mebel.ru
Телефон: 8 (800) 250-63-00
e-mail: sv-mebel@inbox.ru

ПОЛКИ ДЛЯ ПРИБОРОВ



Полка одинарная с держателем для полотенца
CWJ220-2 ALBA



Полка двойная
CWJ216B ALBA
280x180x405 мм



Полка для ножей и разделочной доски
CWJ302B ALBA



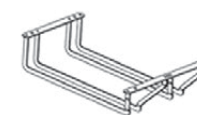
Полка одинарная
CWJ202F-3 ALMA
220x143x258 мм



Полка угловая двойная
CWJ201F-2 ALBA
240x260x400 мм



Держатель бокалов
GH 001.01.30



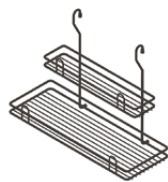
Держатель бокалов
GH 002.02.30



Полка одинарная
CWJ202J ALBA
450x185x268 мм



Корзина для специй металл черная



Корзина двойная большая металл черная



Навесной крючок
YJ-G311C



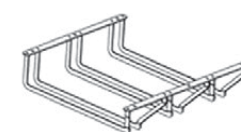
Навесной крючок
WE04.0028.01.799



Универсальный коландер Ulgrand с телескопическими выдвигающими направляющими из нержавеющей стали



Полка для бокалов
VJ003E ALBA
450x200x100 мм



Держатель бокалов
GH 003.03.30

РЕЙЛИНГ (ХРОМ / ЧЕРНЫЙ)



Держатель рейлинга модерн
T2802 R



Держатель рейлинга черный
TE07.0004



Заглушка рейлинга модерн хром
T2806 R



Заглушка рейлинга черная



Заглушка рейлинга черная



Рейлинг Труба
Черная: D=16мм, L=600мм, 1000мм
Хром: D=16мм, L=3000мм



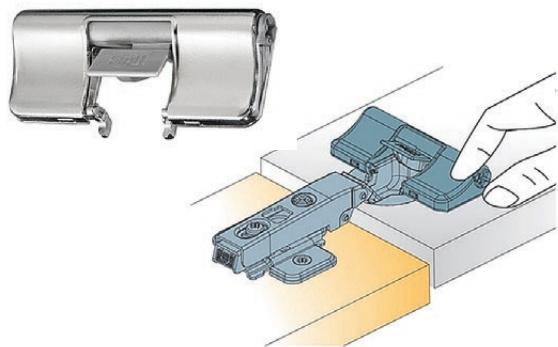
Угол 90 для рейлинга R

Особенности:

Рейлинги на кухне - всегда практичное решение. Легкость конструкции позволяет использовать их даже в малогабаритных помещениях: они не выглядят массивными, при этом являются прочными и функциональными. Разнообразие их форм и размеров позволит подобрать конструкцию, идеально вписывающуюся в любой интерьер. Изделие изготовлено из нержавеющей стали с последующим хромированием.

Габаритные размеры модулей представлены в следующей последовательности: Ширина x Высота x Глубина. Фабрика оставляет за собой право вносить конструктивные изменения в изделия для улучшения качества продукции, поэтому готовые изделия могут иметь незначительные отличия по цвету и конструкции от изображенных в каталоге.

ДЕМПФЕРЫ



Особенности:

1. Демпферы предназначены только для использования с петлями «FGV».
2. Система плавного закрывания створок не является частью корпуса петли и устанавливается непосредственно в чашку уже установленной петли без использования инструмента.
3. Демпферы петель продаются поштучно.

ОПОРЫ ВЫСОТОЙ 150 ММ



Особенности:

1. Опоры приобретаются за дополнительную плату при установке стиральной машины высотой более 824 мм для всех модулей.
2. При установке цоколя на передний план устанавливаются опоры черного цвета со специальными клипсами.

ФИКСАТОР ВНУТРЕННЕГО ЯЩИКА К ФАСАДУ СЕРЫЙ

СОСТОИТ ИЗ:

1. Ручка захвата внутреннего ящика (цвет: серый)



2. Направляющая захвата внутреннего ящика (цвет: серый)



3. Крючок захвата внутреннего ящика (цвет: серый)



Данный фиксатор подходит только для модулей ЯС600 и ЯС800 (КГ «Лофт», «Модерн», «Волна», «Прованс», «Классика»).

УВАЖАЕМЫЕ ПОКУПАТЕЛИ! ВНИМАНИЕ!


При установке стиральной машины в модули МС600 и МС700 могут возникнуть следующие сложности:

1. При использовании опор стандартной высоты 100 мм часто возникает необходимость демонтировать верхнюю крышку стиральной машины. Многими производителями это расценивается как вмешательство в конструкцию прибора, что автоматически означает отказ в гарантийном ремонте. В данном случае стоит предложить покупателю сразу приобрести опоры высотой 150мм, при использовании которых под столешницу встает практически любая стиральная машина с горизонтальной загрузкой.
2. При установке стиральной машины под столешницу высока вероятность того, что использование выдвигаемого лотка под моющие средства окажется невозможным.


ПОСУДОСУШИТЕЛИ



«Посудосушитель»



«Посудосушитель» (вар. 2)



Посудосушитель №3

Особенности:

1. Посудосушитель изготовлен из стали и покрыт белой эмалью. Устанавливается на стандартные полкодержатели. Доступен к заказу шириной: 400 мм, 500 мм, 600 мм, 700 мм, 800 мм.
2. Посудосушитель (вар.2) изготовлен из стали с двойным хромированием. Устанавливается с помощью собственных крепежных элементов. Доступен к заказу шириной: 400 мм, 500 мм, 600 мм, 700 мм и 800 мм.
3. Посудосушитель №3 изготавливается из стали, на которую наносится специальное полимерное покрытие, что придает изделию дополнительные защитные свойства. Устанавливается с помощью собственных крепежных элементов. Доступен к заказу шириной 600 мм и 800 мм.

МОДУЛЬНЫЙ СВЕТОДИОДНЫЙ СВЕТИЛЬНИК С СЕНСОРНЫМ УПРАВЛЕНИЕМ NAVIGATOR NEL-T1



Простая и надежная система установки светильника.

Подключение дополнительных модулей с помощью жесткого или гибкого соединения.

Источник питания подключается к основному модулю через специальный разъем «джэк».

Особенности:

1. Предназначен для освещения рабочих поверхностей кухни.
2. Может применяться в виде основного или дополнительного освещения.
3. Сенсорная система позволяет управлять освещением без применения стандартных выключателей.
4. Включение и выключение светильника производится однократным нажатием на сенсорный выключатель основного модуля.
5. Длительное нажатие на сенсорный выключатель (более 2 секунд) позволяет регулировать яркость свечения.
6. Кнопка включения подсвечена синим светом.
7. Возможно подключение дополнительных модулей с помощью жесткого или гибкого соединения.
8. Компактный алюминиевый корпус (толщина профиля – 9 мм).
9. Матовый рассеиватель.
10. Высокоэффективные светодиоды Epistar.
11. Срок службы 30 000 часов.
12. Суммарная мощность соединяемых между собой элементов не должна превышать мощность блока питания. Если основной модуль 3 Вт (блок питания 12 Вт), то можно подключить еще три дополнительных модуля по 3 Вт или один 5 Вт

Модель Основной модуль	Мощность, Вт	Напряжение питания, В	Световой поток, лм	Цветовая температура, К	Индекс цветопередачи, R	Степень защиты	Размеры, мм	Мощность блока питания, Вт
NEL-T1-3-4K-LED-TOUCH	3	DC 12	225	4000	>80	IP20	300*25*9	12
NEL-T1-5-4K-LED-TOUCH	5	DC 12	375	4000	>80	IP20	500*25*9	24
Дополнительный модуль								
NEL-T1-3-4K-LED-ADD	3	DC 12	225	4000	>80	IP20	300*25*9	-
NEL-T1-5-4K-LED-ADD	5	DC 12	375	4000	>80	IP20	500*25*9	-

*Гарантия эксплуатации - 36 месяцев
Постгарантийное обслуживание на весь срок службы мебели.*



Гарантия качества



SV-МЕБЕЛЬ

мебельная фабрика

440015, г. Пенза, ул. Аустрина, 164,

тел.: 8(800) 250-63-00

e-mail: sv-mebel@inbox.ru

www.sv-mebel.ru

ДАТА ВЫПУСКА: НОЯБРЬ • 2022 г.

Мебельная фабрика «SV-мебель» постоянно работает над совершенствованием своей мебели.

Поэтому просим с пониманием относиться к возможным изменениям материалов, комплектации, размерного ряда, конструкции поставляемой мебели.

Данные о внешнем виде мебели, цветах, ассортименте приведены в настоящем каталоге по состоянию на момент подписания его в печать.

Из-за особенностей печати и обработки фотографий цветовые тона в каталоге могут отличаться от оригинальных.

Перепечатка, тиражирование и перевод данного каталога и его частей без письменного разрешения «SV-мебель» запрещены.

ОСТЕРЕГАЙТЕСЬ ПОДДЕЛОК! ИЩИТЕ МЕБЕЛЬ С ГОЛОГРАММОЙ!